



新华指数  
Xinhua Indices



第 146 期

# 新华·海南农垦 系列价格指数周报

2021. 12. 27-2022. 1. 7



中国经济信息社  
CHINA ECONOMIC INFORMATION SERVICE



# 新华·海南农垦-系列价格指数周报

2021.12.27-2022.1.7

## ☆ 指数简介

新华·海南农垦-系列价格指数，由新华社中国经济信息社与海南省农垦投资控股集团有限公司共同编制并发布，目前已发布6支指数：

新华·海南农垦-标准胶（TSR20）价格指数

新华·海南农垦-混合胶（20#）价格指数

新华·海南农垦-浓乳价格指数

新华·海南农垦-天然胶乳价格指数

新华·海南农垦-胡椒价格指数

新华·海南农垦-槟榔价格指数

## ☆ 本期概要

天然橡胶：汽车销售回暖，价格小幅上涨；

胡椒：产地行情变化不大，短期收购价格或平稳运行；

槟榔：果品质量下滑叠加需求不足，生果收购价格延续跌势。

# 新华·海南农垦-天然橡胶系列价格指数周报

2021.12.27-2022.1.7

## ☆ 指数简介

新华·海南农垦-天然橡胶系列价格指数分别是：

新华·海南农垦-标准胶（TSR20）价格指数

新华·海南农垦-混合胶（20#）价格指数

新华·海南农垦-浓乳价格指数

新华·海南农垦-天然胶乳价格指数

指数以2017年6月12日为基期，基点1000点，标准胶、混合胶样本选取STR20、SMR20和SIR20；浓乳样本选取浓缩乳胶，干胶含量60%以上；天然胶乳样本选取新鲜胶乳（折干）。样本区域覆盖海南、云南、泰国、印度尼西亚和马来西亚。标准胶、混合胶每工作日更新；浓乳、天然胶乳产季（5月-12月）每工作日更新。

## ☆ 本期概要：

本期（2021.12.27-2022.1.7）天然橡胶各代表规格品均价及价格指数整体小幅上涨，预计短时间指数或震荡上行。

# 新华·海南农垦-天然橡胶系列价格指数

2019.11.7-2022.1.7



图 1 新华·海南农垦-天然橡胶系列价格指数运行图

数据来源：新华指数

2021年12月27日至2022年1月7日，标准胶、混合胶、浓乳和天然胶乳指数呈震荡上行走势。截至7日，新华·海南农垦-标准胶（TSR20）价格指数报1246.35点，较上一发布日（12月24日，下同）上涨3.54%；新华·海南农垦-混合胶（20#）价格指数报1212.89点，较上一发布日上涨4.29%；新华·海南农垦-浓乳价格指数报1090.88点，较上一发布日上涨1.03%；新华·海南农垦-天然胶乳价格指数报1011.78点，较上一发布日上涨0.78%。



图 2 新华·海南农垦-标准胶价格指数历年运行图

数据来源：新华指数

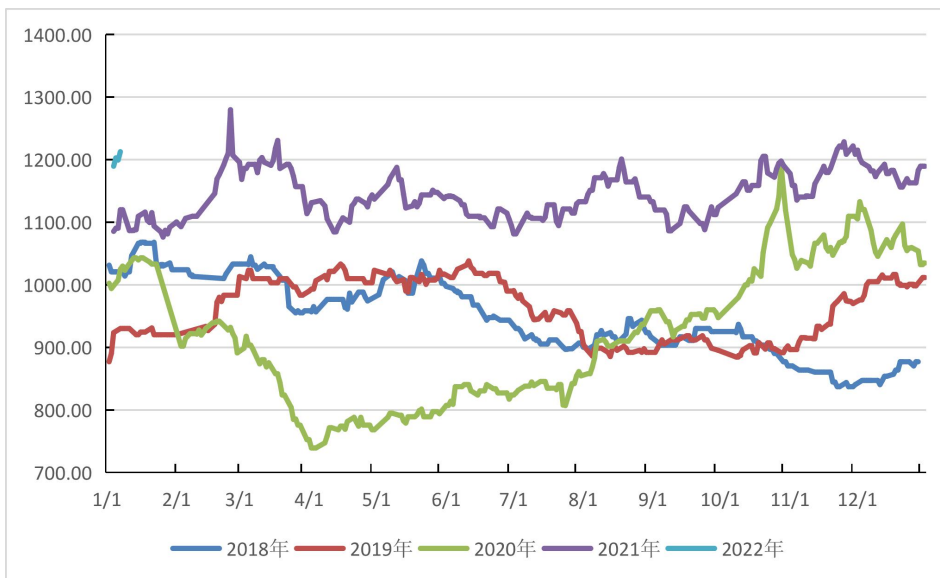


图 3 新华·海南农垦-混合胶价格指数历年运行图

数据来源：新华指数

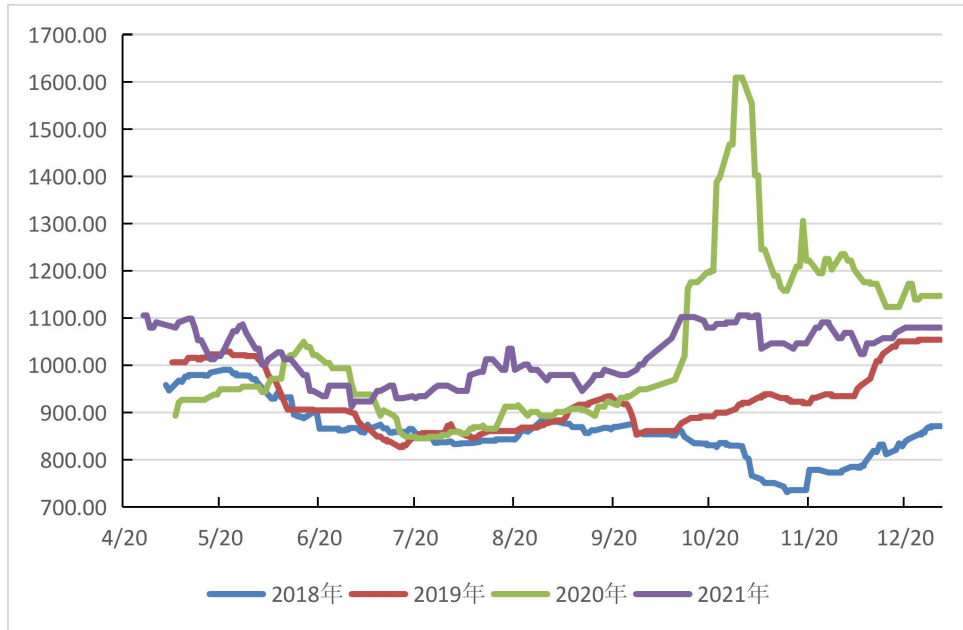


图 4 新华·海南农垦-浓乳价格指数历年运行图

数据来源：新华指数

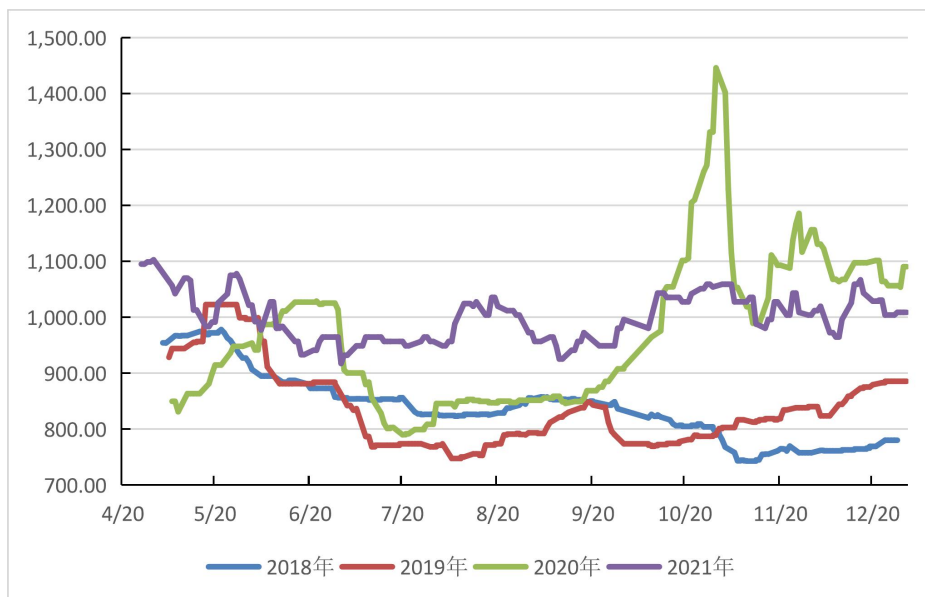


图 5 新华·海南农垦-天然胶乳价格指数历年运行图

数据来源：新华指数

供应端，泰国产区气候状况相对正常，原料产出增加，国内产区天然橡胶基本停割，上游供应整体偏松。

需求端，受假期影响，轮胎厂开工负荷环比大幅下跌。卓创资讯数据显示，截至1月6日，山东地区轮胎企业全钢

胎开工负荷为 52.03%，较前一周下跌 9.69 个百分点，较去年同期下跌 14.47 个百分点；国内轮胎企业半钢胎开工负荷为 60.05%，较前一周下跌 3.65 个百分点，较去年同期下跌 5.8 个百分点。

汽车方面，销售回升较为明显。根据乘联会发布的数据，12 月的总体零售数据为 215.7 万辆，日均 6.9 万辆，同比下降 6%，环比增长 19%。

综合分析，供应端，越南产区即将进入停割期，海外天然橡胶供应或逐步下降，国内产区基本停割，整体供应或逐步趋紧；需求端，假日结束，轮胎厂开工负荷或有明显提升，叠加国内汽车销售回暖，下游需求或有所增长，预计短时间内天然橡胶价格或呈震荡上行。

# 海南农垦天然橡胶各品种均价走势

2020.5.6-2022.1.7



图 6 新华·海南农垦-天然橡胶各品种均价走势图

数据来源：新华指数

价格方面，本期标准胶、混合胶、浓乳和天然胶乳呈小幅上行走势。标准胶（TSR20）均价在 1784.15-1847.46 美元/吨区间波动；混合胶（20#）均价在 1750.13-1825.13 美元/吨区间波动。浓乳均价保持在 9670.00-9770.00 元/吨区间波动；天然胶乳均价（折干）保持在 12761.25-12861.25 元/吨区间波动。



## 新华·海南农垦-天然橡胶各品种均价

2021.12.14-2022.1.7

表 1 天然橡胶各品种均价

| 日期         | 标准胶 (TSR20)<br>(美元/吨) | 混合胶 (20#)<br>(美元/吨) | 浓乳<br>(元/吨) | 天然胶乳<br>(元/吨) |
|------------|-----------------------|---------------------|-------------|---------------|
| 2021/12/14 | 1815.35               | 1772.57             | 9470.00     | 13461.25      |
| 2021/12/15 | 1802.50               | 1775.13             | 9470.00     | 13461.25      |
| 2021/12/16 | 1805.32               | 1780.13             | 9470.00     | 13561.25      |
| 2021/12/17 | 1805.32               | 1780.13             | 9570.00     | 13261.25      |
| 2021/12/20 | 1770.03               | 1740.13             | 9670.00     | 13077.50      |
| 2021/12/21 | 1768.36               | 1740.13             | 9670.00     | 13077.50      |
| 2021/12/22 | 1783.52               | 1750.13             | 9670.00     | 13100.00      |
| 2021/12/23 | 1792.94               | 1760.13             | 9670.00     | 13100.00      |
| 2021/12/24 | 1784.15               | 1750.13             | 9670.00     | 12761.25      |
| 2021/12/27 | 1784.15               | 1750.13             | 9670.00     | 12761.25      |
| 2021/12/28 | 1813.95               | 1780.13             | 9670.00     | 12822.50      |
| 2021/12/29 | 1823.11               | 1790.13             | 9670.00     | 12822.50      |
| 2021/12/30 | 1823.11               | 1790.13             | 9670.00     | 12822.50      |
| 2021/12/31 | 1823.98               | 1790.13             | 9670.00     | 12822.50      |
| 2022/1/4   | 1822.65               | 1790.13             | 9670.00     | 12761.25      |
| 2022/1/5   | 1841.62               | 1810.13             | 9670.00     | 12761.25      |
| 2022/1/6   | 1829.68               | 1805.13             | 9770.00     | 12861.25      |
| 2022/1/7   | 1847.46               | 1825.13             | 9770.00     | 12861.25      |

数据来源：新华指数

## 天然橡胶行业要闻

### ➤ 2021 年前 11 个月美国轮胎进口量同比增 16%

最新数据显示,2021 年前 11 个月美国进口轮胎共计 24986 万条,同比增 16%。其中,乘用车胎进口同比增 11%至 14240 万条;卡客车胎进口同比增 28%至 4689 万条;航空器用胎同比增 34%至 24 万条;摩托车用胎同比增 21%至 353 万条;自行车用胎同比增 32%至 1198 万条。

1-11 月,美国自中国进口轮胎数量共计 4257 万条,同比增 18%。其中,乘用车胎同比增 41%至 304 万条;卡客车胎同比增 23%至 211 万条。

1-11 月,美国自泰国进口轮胎数量共计 4947 万条,同比增 1.1%。其中,乘用车胎为 3025 万条,同比降 8%;卡客车胎为 1329 万条,同比增 15%。

来源: 中国橡胶信息贸易网

## 新华·海南农垦-胡椒价格指数周报

### 2021.12.24-2022.1.6

#### ☆ 指数简介

新华·海南农垦-胡椒价格指数，由中国经济信息社与海南农垦集团共同编制并发布。根据编制规则，指数以2017年10月2日为基期，基点100点，样本选定为“流水椒”。指数每周一、四更新。

#### ☆ 本期概要

本期（2021.12.24-2022.1.6，下同）新华·海南农垦-胡椒价格指数小幅上涨，所有采集市县收购价格均有所上涨。目前海南白胡椒市场行情变化不大，短期收购价格或平稳运行。

## 新华·海南农垦-胡椒价格指数走势



图1 新华·海南农垦-胡椒价格指数运行结果

数据来源：新华指数

本期胡椒价格指数小幅上涨，期内先跌后涨。截至2022年1月6日，新华·海南农垦-胡椒价格指数报85.26点，较上期（2021年12月23日，下同）上涨0.88点，涨幅1.04%；较去年同期上涨13.50点，涨幅18.81%；较基期（2017年10月2日）下跌14.74点，跌幅14.74%。

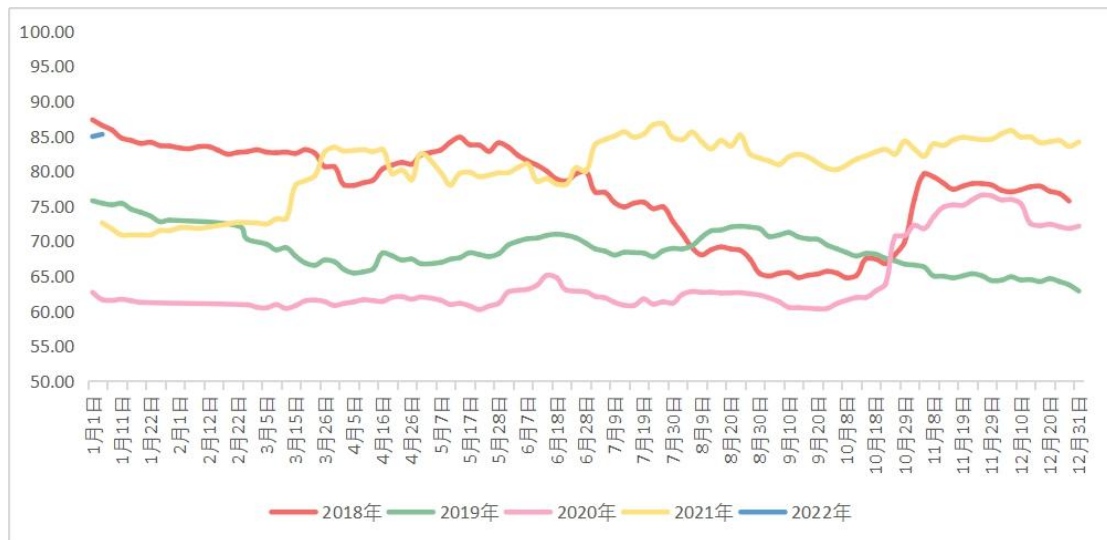


图2 新华·海南农垦-胡椒价格指数历年运行结果对比

数据来源：新华指数

## 胡椒各采集点均价走势 2021.12.6-2022.1.6

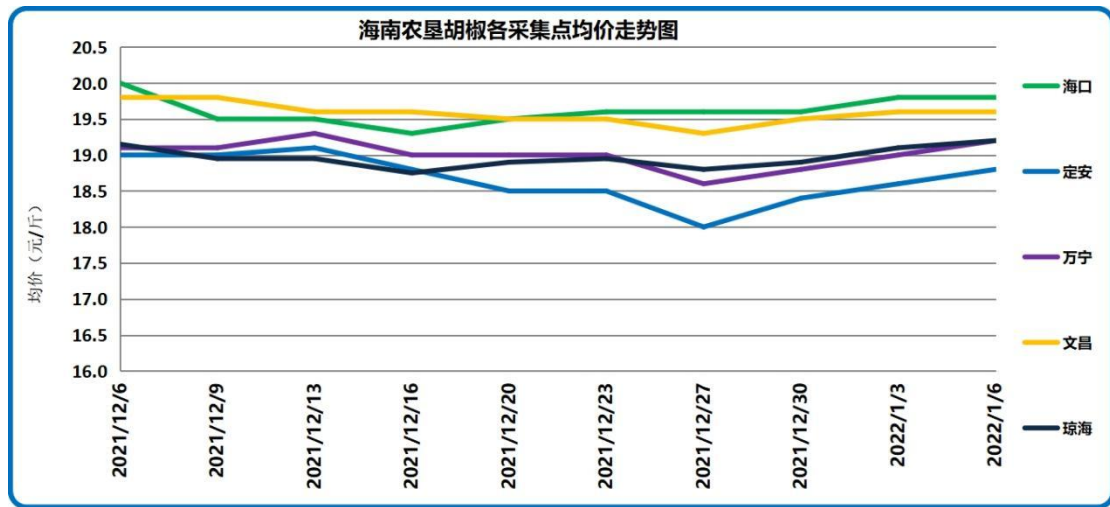


图3 胡椒主产市县价格走势对比

数据来源：新华指数

2022年1月6日，各采集点加权均价为19.44元/斤，较上期上涨0.20元/斤，所有主产市县平均收购价格均有所上涨。具体来看，当前采集市县均价自高至低排序依次为海口19.80元/斤、文昌19.60元/斤、万宁19.20元/斤、琼海19.20元/斤以及定安18.80元/斤。涨跌幅方面，定安采集点均价上涨1.62%；琼海上涨1.32%；万宁上涨1.05%；海口上涨1.02%；文昌上涨0.51%。截至2022年1月6日，各农场收购价格区间宽度环比上期保持不变，各农场具体价格见表1。

表1 各采集点农场价格数据

| 农场          | 南金农场 | 东红农场 | 东兴农场 | 橡胶研究所 | 东昌农场 | 红昇农场 | 东太农场 |
|-------------|------|------|------|-------|------|------|------|
| 价格<br>(元/斤) | 18.8 | 19.0 | 19.2 | 19.6  | 19.8 | 19.0 | 19.4 |

数据来源：新华指数

表2 海南全省胡椒流水椒加权均价表

| 日期         | 均价 (元/斤) |
|------------|----------|
| 2021/9/16  | 18.70    |
| 2021/9/23  | 18.34    |
| 2021/9/27  | 18.29    |
| 2021/9/30  | 18.29    |
| 2021/10/11 | 18.63    |
| 2021/10/14 | 18.74    |
| 2021/10/18 | 18.87    |
| 2021/10/21 | 18.95    |
| 2021/10/25 | 18.79    |
| 2021/10/28 | 19.22    |
| 2021/11/1  | 18.96    |
| 2021/11/4  | 18.73    |
| 2021/11/8  | 19.14    |
| 2021/11/11 | 19.08    |
| 2021/11/15 | 19.26    |
| 2021/11/18 | 19.34    |
| 2021/11/22 | 19.31    |
| 2021/11/25 | 19.27    |
| 2021/11/29 | 19.29    |
| 2021/12/2  | 19.46    |
| 2021/12/6  | 19.56    |
| 2021/12/9  | 19.36    |
| 2021/12/13 | 19.36    |
| 2021/12/16 | 19.17    |
| 2021/12/20 | 19.20    |
| 2021/12/23 | 19.24    |
| 2021/12/27 | 19.05    |
| 2021/12/30 | 19.19    |
| 2022/1/3   | 19.37    |
| 2022/1/6   | 19.44    |

数据来源：新华指数

## 国际胡椒港口离岸价与产地及下游市场分析

【国际胡椒港口离岸价】当期，国际白胡椒港口离岸价格整体呈下跌态势，截至2022年1月6日，印尼白胡椒离岸价格报7210美元/吨，环比下跌2.46%；越南白胡椒离岸价格报6200美元/吨，环比下跌3.13%；同期美元对人民币中间价上涨77个基点。

【产地及下游市场】当前，海南产地白胡椒市场行情变化不大，商家购货积极性不高，实际成交量不多。国内大型中药材批发市场白胡椒货源充足，商家关注度逐渐提高。综合来看，短期收购价格或平稳运行。

表3 近期国际白胡椒部分贸易港口的离岸价格表（美元/吨）

| 日期         | 蒙托克港 | 古晋港  | 胡志明市 |
|------------|------|------|------|
| 2021/12/24 | 7409 | 7600 | 6400 |
| 2021/12/27 | 7366 | 7600 | 6500 |
| 2021/12/28 | 7360 | 7600 | 6200 |
| 2021/12/29 | 7345 | 7600 | 6200 |
| 2021/12/30 | 7343 | 7600 | 6200 |
| 2021/12/31 | 7339 | 7600 | 6200 |
| 2022/1/3   | 7265 | 7600 | 6200 |
| 2022/1/4   | 7244 | 7600 | 6200 |
| 2022/1/5   | 7217 | 7600 | 6200 |
| 2022/1/6   | 7210 | 7600 | 6200 |

数据来源：国际胡椒联合会（IPC）

# 新华·海南农垦-槟榔价格指数周报

2021.12.25-12.31

## ☆ 指数简介

新华·海南农垦-槟榔价格指数，以2017年9月1日为基期，基点100点，样本选取产地槟榔生果，样本区域覆盖海南省内各主要槟榔产区。指数在产季（9月-12月）每工作日更新。

## ☆ 本期概要

本期（2021.12.25-12.31，下同）新华·海南农垦-槟榔价格指数大幅下跌，所有主产市县收购价格均大幅下行。当前生果采收已处于尾期，下游大型深加工企业停止收购，生果需求快速下降，收购价格大幅下跌。



## 新华·海南农垦-槟榔价格指数走势



图1 新华·海南农垦-槟榔价格指数运行结果

数据来源：新华指数

本期槟榔价格指数继续大幅下跌，期末有所反弹。截至12月31日，新华·海南农垦-槟榔价格指数报90.31点，周环比下跌14.55点，跌幅13.88%；较去年同期下跌57.78点，跌幅39.02%；较基期下跌9.69点，跌幅9.69%。



图2 新华·海南农垦-槟榔价格指数历年运行结果对比

数据来源：新华指数

当前海南槟榔采收已经处于收尾阶段，槟榔生果果品质量大幅度下滑，多数市县均已经停止采收，供给水平较前期进一步下降；需求端依旧呈弱势运行，因深加工大厂停止收购，压价收购现象较为普遍。综合来看，整体需求不足以及果品质量下滑导致槟榔收购价格进一步大幅下降。

## 槟榔各采集点均价走势 2021.12.1-12.31

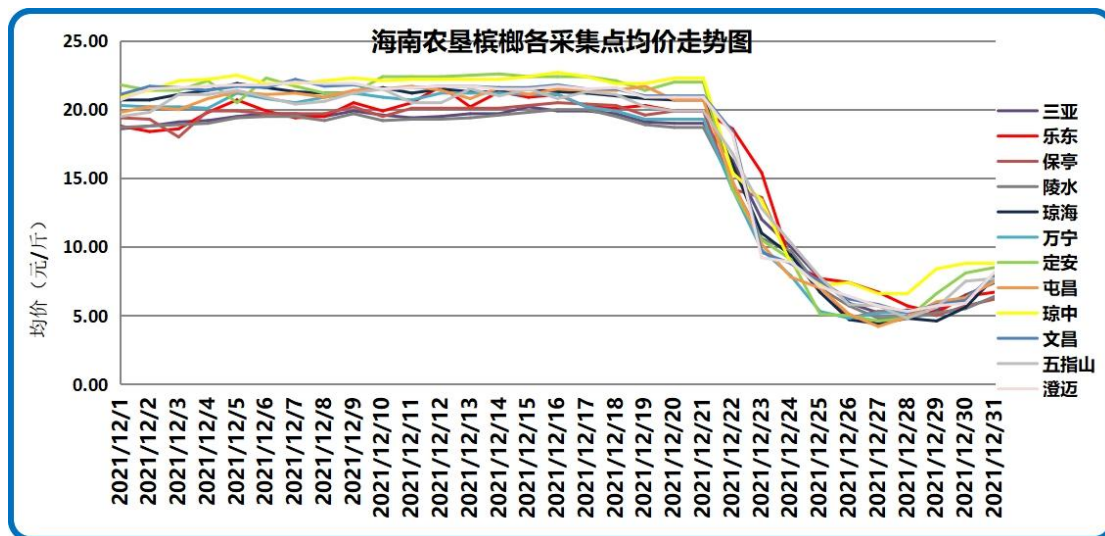


图3 槟榔主产市县价格走势对比

数据来源：新华指数

12月31日，各采集点加权均价为7.66元/斤，周环比下跌1.22元/斤，绝大多数主产市县平均收购价格均大幅下跌，其中陵水价格跌幅最大，琼中价格环比保持不变，全省收购价格区间宽度环比基本持平，具体收购均价及涨跌幅见表1。

表1 各采集市县槟榔生果收购均价及涨跌幅

| 市县  | 均价（元/斤） | 周环比涨跌幅  |
|-----|---------|---------|
| 三亚  | 7.4     | -26.00% |
| 乐东  | 6.7     | -23.86% |
| 保亭  | 6.2     | -29.55% |
| 陵水  | 6.4     | -34.02% |
| 琼海  | 7.8     | -17.02% |
| 万宁  | 7.7     | -2.53%  |
| 定安  | 8.5     | -6.59%  |
| 屯昌  | 7.5     | -3.85%  |
| 琼中  | 8.8     | 0.00%   |
| 文昌  | 8.1     | -7.95%  |
| 五指山 | 7.7     | -25.24% |
| 澄迈  | 8.2     | -7.87%  |

数据来源：新华指数

表 2 海南全省槟榔生果加权收购均价表

| 日期         | 均价（元/斤） |
|------------|---------|
| 2021/12/1  | 20.16   |
| 2021/12/2  | 20.27   |
| 2021/12/3  | 20.35   |
| 2021/12/4  | 20.77   |
| 2021/12/5  | 21.08   |
| 2021/12/6  | 21.00   |
| 2021/12/7  | 20.85   |
| 2021/12/8  | 20.80   |
| 2021/12/9  | 21.09   |
| 2021/12/10 | 21.04   |
| 2021/12/11 | 21.02   |
| 2021/12/12 | 21.21   |
| 2021/12/13 | 21.09   |
| 2021/12/14 | 21.22   |
| 2021/12/15 | 21.25   |
| 2021/12/16 | 21.29   |
| 2021/12/17 | 21.02   |
| 2021/12/18 | 20.82   |
| 2021/12/19 | 20.44   |
| 2021/12/20 | 20.39   |
| 2021/12/21 | 20.39   |
| 2021/12/22 | 15.62   |
| 2021/12/23 | 11.32   |
| 2021/12/24 | 8.88    |
| 2021/12/25 | 6.69    |
| 2021/12/26 | 5.54    |
| 2021/12/27 | 5.20    |
| 2021/12/28 | 5.23    |
| 2021/12/29 | 5.75    |
| 2021/12/30 | 6.51    |
| 2021/12/31 | 7.66    |

数据来源：新华指数

## 槟榔资讯

### ➤ 乘势而上，“三农”展现新气象

高高的槟榔树下，一丛丛绿油油的斑斓叶映入眼帘，微风吹来，香气扑鼻。“一年能收割五六茬，一斤卖2元到2.5元左右，经济效益不错。”在万宁市北大镇北大村，村民陈金妹在槟榔树下种植斑斓叶，又多了一笔收入。

乡村振兴，关键在于产业振兴。去年，我省深入开展乡村产业发展行动，从提高品质、规模化发展、延长产业链等层面，做大做强热带特色高效农业。

积极推动槟榔深加工产业发展；加强椰子品种选育、推广种植，用好“零关税”政策拓宽加工原料供应渠道；扩大橡胶价格（收入）保险覆盖面，推进天然橡胶产业集群发展……海南传统独具优势的“三棵树”产业不断提质增效。

消息来源：海南日报

## 免责声明

中国经济信息社是新华社专业承担经济信息服务业务的直属机构，宗旨是“发展信息事业，服务国家战略”。新华指数隶属于中国经济信息社，负责开发、管理和运维新华社旗下全部指数和指数衍生产品，是国内第一家综合性指数研究、发布、推广及运营的专业部门。

本报告由中国经济信息社与海南省农垦投资控股集团有限公司（简称海垦控股集团）共同编制并发布。编制者对本报告取自公开来源信息的准确性和完整性不作任何保证。本报告所载的资料、意见及推测仅反映本报告最初出具日的观点和判断。

在不同时期，或因使用不同假设和标准，采用不同观点和分析方法，致使中国经济信息社与海垦控股集团发出与本报告所载意见、评估及预测不一致的研究报告，对此中经社与海垦控股集团可不发出特别通知。

在任何情况下，本报告中的信息或所表述的意见并不构成对任何人的投资建议，也没有考虑到客户特殊的投资目标、财务状况或需求。客户应考虑本报告中的任何意见或建议是否符合其特定状况。

若有必要应寻求专家意见。本报告所载的资料、工具、意见及推测仅供参考。

本报告版权为中国经济信息社与海垦控股集团共同所有。未经双方书面同意，任何机构和个人不得以任何形式翻版、复制、发布、转发或引用本报告的任何部分。如征得双方同意进行引用、刊发的，需在允许的范围内使用，并注明出处为“中国经济信息社”和“海南省农垦投资控股集团有限公司”，且不得对本报告进行任何有悖原意的引用、删节和修改。若中国经济信息社与海垦控股集团以外的机构向其客户发放本报告，则由该机构独自为此发送行为负责，中国经济信息社与海垦控股集团对此等行为不承担任何责任。本报告同时不构成中国经济信息社与海垦控股集团向发送本报告的机构之客户提供的投资建议。

如未经中国经济信息社与海垦控股集团授权，私自转载或者转发本报告，所引起的一切后果及法律责任由私自转载或转发者承担。中国经济信息社与海垦控股集团将保留随时追究其法律责任的权利。



中国经济信息社  
CHINA ECONOMIC INFORMATION SERVICE



## 联系方式

作者：季超 郑大伟 数据校审：高铭 陈嘉 田洪筱

编辑：汪伟坚 审核：白卫涛

联系方式：010-88053842

邮箱：zhangwj747@163.com

地址：北京市西城区宣武门外大街甲1号环球财讯中心

A座



新华指数  
Xinhua Indices



# 新华·海南农垦 系列价格指数周报

