新华指数
Xinhua Indices







第 149 期

新华·海南农垦
系列价格指数周报

2022.1.22-1.28

中国经济信息社
CHINA ECONOMIC INFORMATION SERVICE

HSF 海垦集团 HAIKEN GROUP

新华•海南农垦-系列价格指数周报

2022.1.22-1.28

☆ 指数简介

新华·海南农垦-系列价格指数，由新华社中国经济信息社与海南省农垦投资控股集团有限公司共同编制并发布，目前已发布 6 支指数：

新华·海南农垦-标准胶（TSR20）价格指数

新华·海南农垦-混合胶（20#）价格指数

新华·海南农垦-浓乳价格指数

新华·海南农垦-天然胶乳价格指数

新华·海南农垦-胡椒价格指数

新华·海南农垦-槟榔价格指数

☆ 本期概要

天然橡胶：海外主产区逐步停割，价格小幅上涨；

胡椒：产地白胡椒市场需求有所改善，收购价格小幅回升。

新华•海南农垦-天然橡胶系列价格指数周报

2022.1.22-1.28

☆ 指数简介

新华•海南农垦-天然橡胶系列价格指数分别是：

新华•海南农垦-标准胶（TSR20）价格指数

新华•海南农垦-混合胶（20#）价格指数

新华•海南农垦-浓乳价格指数

新华•海南农垦-天然胶乳价格指数

指数以2017年6月12日为基期，基点1000点，标准胶、混合胶样本选取STR20、SMR20和SIR20；浓乳样本选取浓缩乳胶，干胶含量60%以上；天然胶乳样本选取新鲜胶乳（折干）。样本区域覆盖海南、云南、泰国、印度尼西亚和马来西亚。标准胶、混合胶每工作日更新；浓乳、天然胶乳产季（5月-12月）每工作日更新。

☆ 本期概要：

本期（2022.1.22-1.28）天然橡胶各代表规格品均价及价格指数呈震荡上行走势。

新华•海南农垦-天然橡胶系列价格指数

2019.11.7-2022.1.28

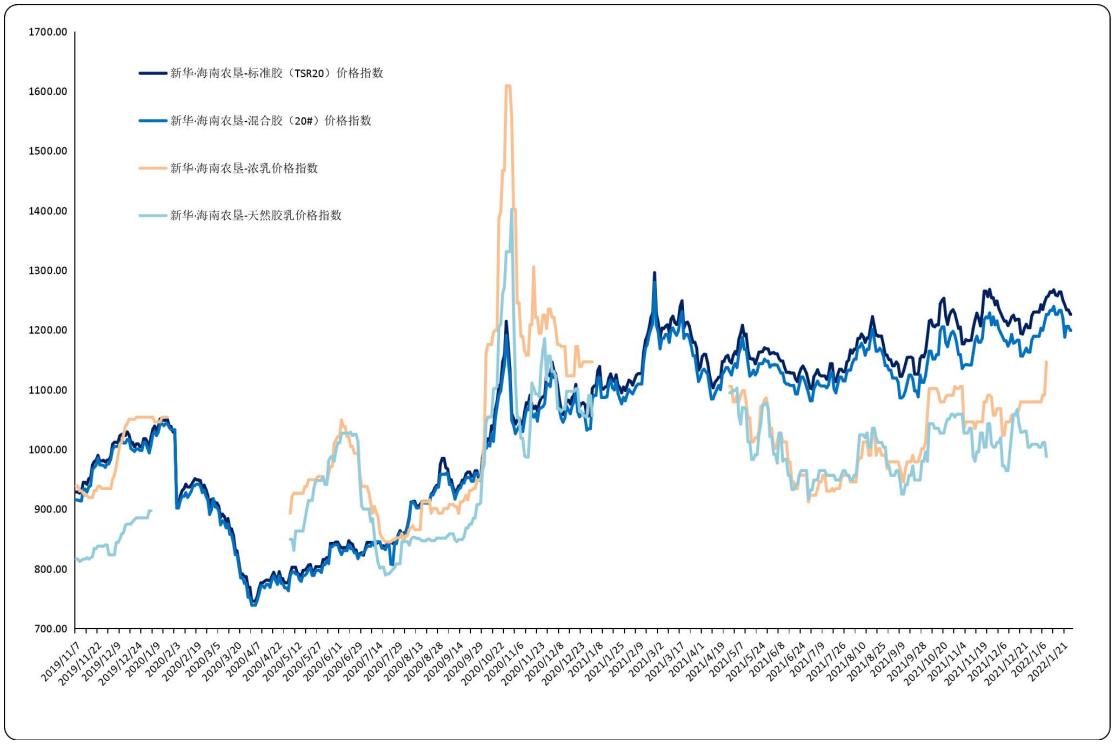

图 1 新华•海南农垦-天然橡胶系列价格指数运行图

数据来源：新华指数

2022 年 1 月 22 日至 1 月 28 日，标准胶、混合胶指数呈震荡上行走势；由于国内产区已基本停割，浓乳和天然胶乳价格指数暂停更新，直至国内产区开割后恢复。

截至 1 月 28 日，新华·海南农垦-标准胶（TSR20）价格指数报 1226.51 点，较上一发布日（1 月 21 日，下同）上涨 1.92%；新华·海南农垦-混合胶（20#）价格指数报 1199.60 点，较上一发布日上涨 1.66%。



图 2 新华·海南农垦-标准胶价格指数历年运行图

数据来源：新华指数

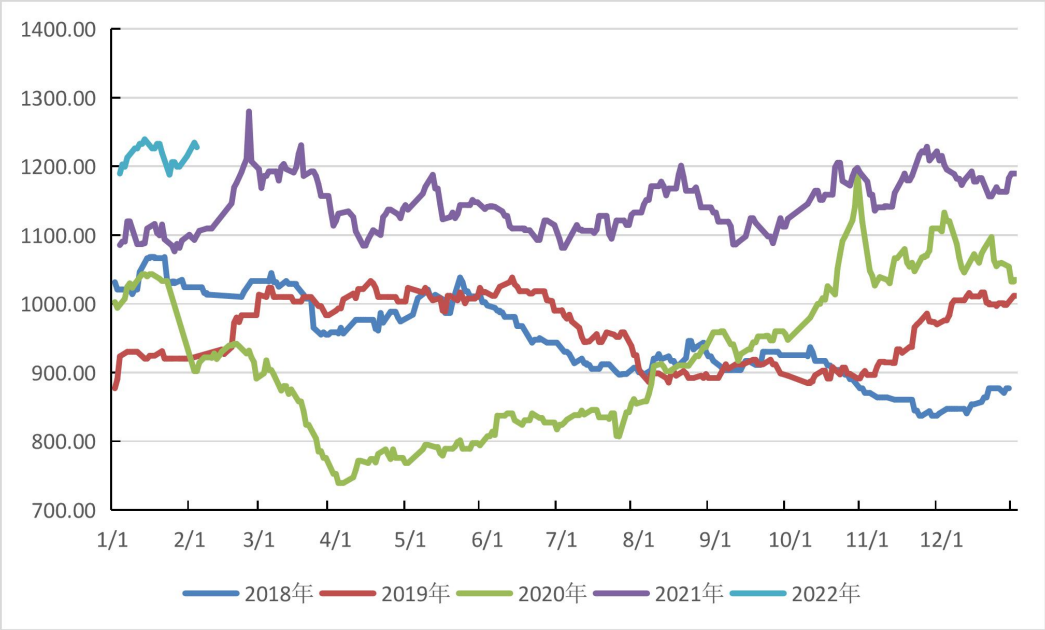

图 3 新华·海南农垦-混合胶价格指数历年运行图

数据来源：新华指数

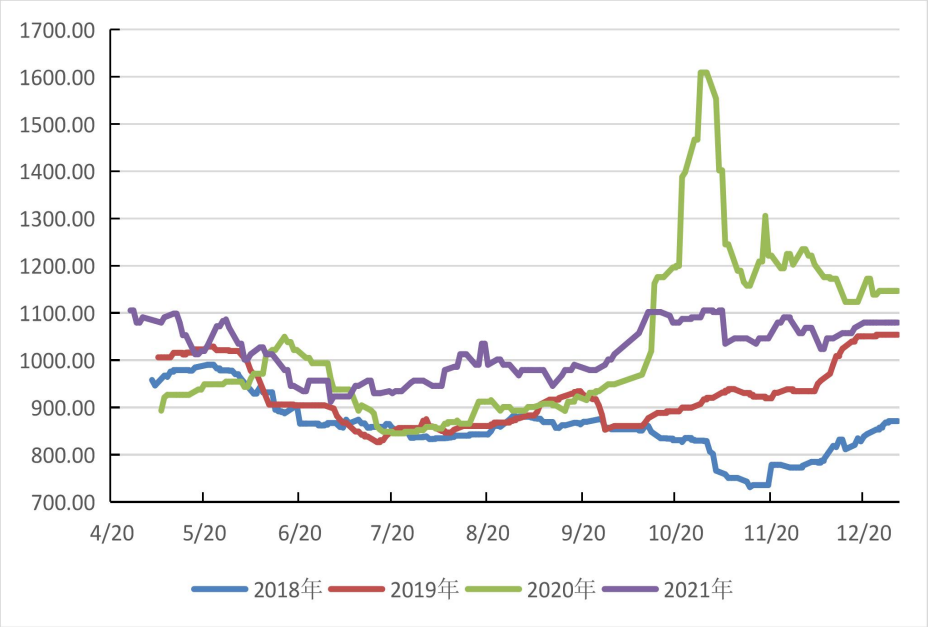

图 4 新华·海南农垦-浓乳价格指数历年运行图

数据来源：新华指数

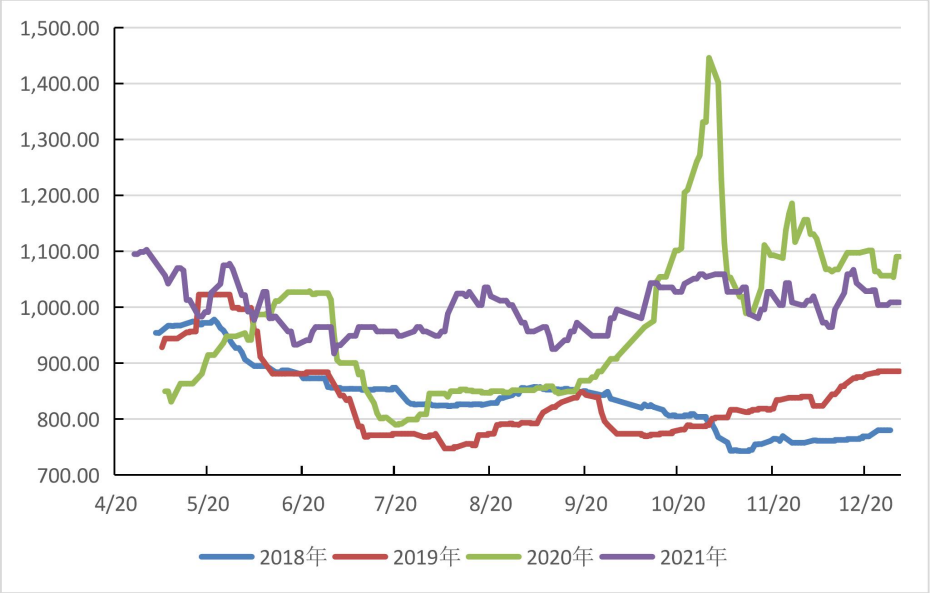

图 5 新华·海南农垦-天然胶乳价格指数历年运行图

数据来源：新华指数

供应端，越南产区、泰国北产区均开始减产，泰国南部产区产出仍保持稳定，整体来看，海外天然橡胶产出逐步缩减。

需求端，国内部分工厂停工放假，轮胎厂开工负荷大幅下滑。卓创资讯数据显示，截至 2 月 10 日，山东地区轮胎企业全钢胎开工负荷为 20.15%，较前一周下跌 31.98 个百分点，较去年同期下跌 46.66 个百分点；国内轮胎企业半钢胎开工负荷为 39.98%，较前一周下跌 15.03 个百分点，较去年同期下跌 24.23 个百分点。

汽车方面，乘联会发布消息称，1 月狭义乘用车零售预计将达 205 万辆，同比下降约 6.2%，降幅较上月缩小。

综合分析，供应端，2 月中旬全球主要天然橡胶产区基本停割，上游供应处于全年低位；需求端，春节假期后，轮胎厂开工负荷或有明显上升，下游需求逐步上涨，预计节后天然橡胶价格或呈震荡上行走势。

海南农垦天然橡胶各品种均价走势

2020.5.6-2022.1.28



图 6 新华·海南农垦-天然橡胶各品种均价走势图

数据来源：新华指数

价格方面，本期标准胶、混合胶均价呈震荡上行走势。标准胶（TSR20）均价在 1818.31-1841.73 美元/吨区间波动；混合胶（20#）均价在 1787.70-1815.13 美元/吨区间波动。

新华•海南农垦-天然橡胶各品种均价

2022.1.5-1.28

表 1 天然橡胶各品种均价

日期	标准胶（TSR20）(美元/吨)	混合胶（20#）(美元/吨)	浓乳（元/吨）	天然胶乳（元/吨）
2022/1/5	1841.62	1810.13	9670.00	12761.25
2022/1/6	1829.68	1805.13	9770.00	12861.25
2022/1/7	1847.46	1825.13	9770.00	12861.25
2022/1/10	1860.11	1845.13	10270.00	12561.25
2022/1/11	1863.33	1845.13		
2022/1/12	1873.96	1855.13		
2022/1/13	1871.67	1855.13		
2022/1/14	1878.67	1865.13		
2022/1/17	1865.91	1845.13		
2022/1/18	1863.71	1845.13		
2022/1/19	1873.59	1855.13		
2022/1/20	1872.05	1855.13		
2022/1/21	1853.18	1835.13		
2022/1/24	1841.73	1787.70		
2022/1/25	1828.90	1815.13		
2022/1/26	1828.90	1815.13		
2022/1/27	1818.31	1805.13		
2022/1/28	1818.31	1805.13		

数据来源：新华指数

天然橡胶行业要闻

➢ 乘联会：1 月狭义乘用车零售料同比下降 6.2%

1 月 25 日，乘联会发布消息称，1 月狭义乘用车零售预计将达 205 万辆，同比下降约 6.2%，降幅较上月缩小。

据乘联会分析，随着前几个月以来生产、批售的逐步走强，整体市场供应呈现回暖态势，各厂商积极迎接新年“开门红”。2022 年春节较往年偏早，随着局部疫情散点频发，各地仍提倡就地过年，但声量低于去年，节前的促销力度加大也助推返乡购车潮。新能源市场方面，受到去年年底集中交车的影响，1 月上旬销量表现疲软，但第二、三周有明显回暖，预计到月底仍将保持三位数的同比增长。

来源：中国橡胶信息贸易网

新华•海南农垦-胡椒价格指数周报
2022.1.21-1.27

☆ 指数简介

新华·海南农垦-胡椒价格指数，由中国经济信息社与海南农垦集团共同编制并发布。根据编制规则，指数以2017年10月2日为基期，基点100点，样本选定为“流水椒”。指数每周一、四更新。

☆ 本期概要

本期（2022.1.21-1.27，下同）新华•海南农垦-胡椒价格指数继续小幅上行，所有采集市县收购价格均有所上涨。目前海南白胡椒市场需求有所改善，短期收购价格或震荡上行。

新华•海南农垦-胡椒价格指数走势



图 1 新华•海南农垦-胡椒价格指数运行结果

数据来源：新华指数

本期胡椒价格指数继续小幅下跌。截至 2022 年 1 月 27 日，新华•海南农垦-胡椒价格指数报 83.91 点，较上期（2022 年 1 月 20 日，下同）上涨 1.03 点，涨幅 1.25%；较去年同期上涨 12.40 点，涨幅 17.35%；较基期（2017 年 10 月 2 日）下跌 16.09 点，跌幅 16.09%。

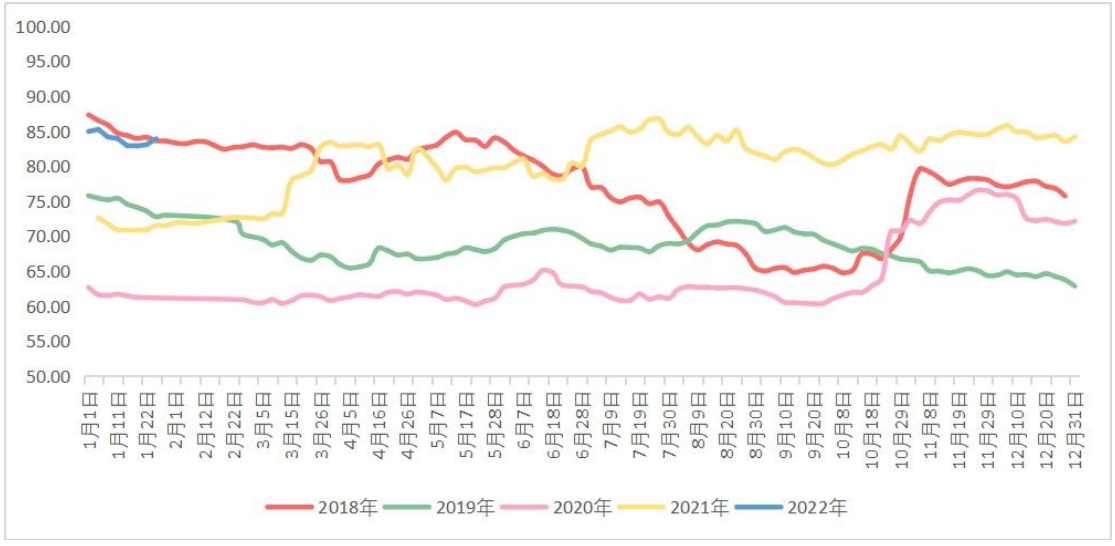

图 2 新华•海南农垦-胡椒价格指数历年运行结果对比

数据来源：新华指数

胡椒各采集点均价走势

2021.12.27-2022.1.27

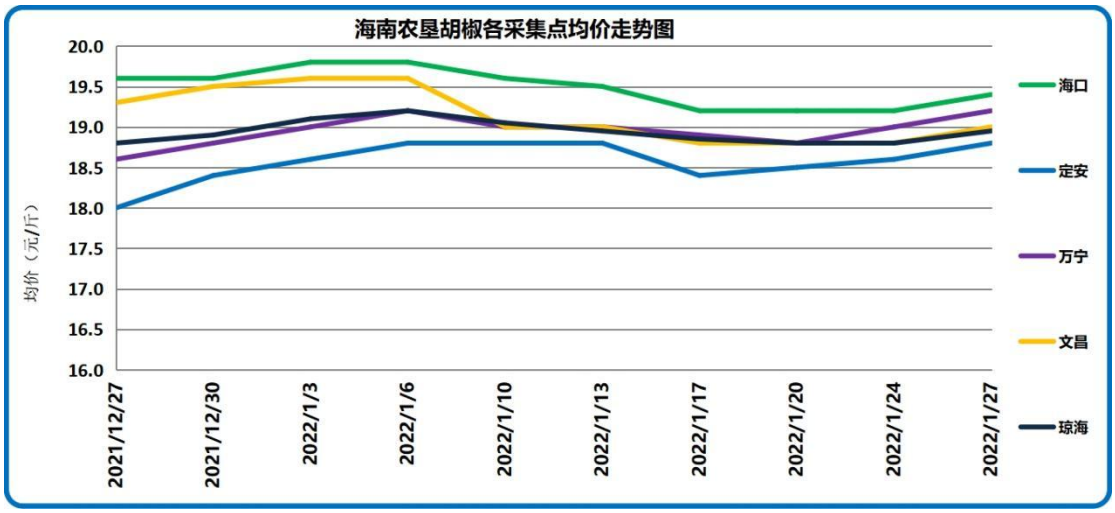

图 3 胡椒主产市县价格走势对比

数据来源：新华指数

2022 年 1 月 27 日，各采集点加权均价为 19.14 元/斤，较上期上涨 0.24 元/斤，所有主产市县平均收购价格均有所下涨。具体来看，当前采集市县均价自高至低排序依次为海口 19.40 元/斤、万宁 19.20 元/斤、文昌 19.00 元/斤、琼海 18.95 元/斤以及定安 18.80 元/斤。涨跌幅方面，万宁采集点均价上涨 2.13%；定安上涨 1.62%；文昌上涨 1.06%；海口上涨 1.04%；琼海上涨 0.80%。截至 2022 年 1 月 27 日，各农场收购价格区间宽度环比上期基本持平，各农场具体价格见表 1。

表 1 各采集点农场价格数据

农场	南金农场	东红农场	东兴农场	橡胶研究所	东昌农场	红昇农场	东太农场
价格（元/斤）	18.8	18.7	19.2	19.0	19.4	18.8	19.1

数据来源：新华指数

表 2 海南全省胡椒流水椒加权均价表

日期	均价（元/斤）
2021/10/18	18.87
2021/10/21	18.95
2021/10/25	18.79
2021/10/28	19.22
2021/11/1	18.96
2021/11/4	18.73
2021/11/8	19.14
2021/11/11	19.08
2021/11/15	19.26
2021/11/18	19.34
2021/11/22	19.31
2021/11/25	19.27
2021/11/29	19.29
2021/12/2	19.46
2021/12/6	19.56
2021/12/9	19.36
2021/12/13	19.36
2021/12/16	19.17
2021/12/20	19.20
2021/12/23	19.24
2021/12/27	19.05
2021/12/30	19.19
2022/1/3	19.37
2022/1/6	19.44
2022/1/10	19.19
2022/1/13	19.14
2022/1/17	18.91
2022/1/20	18.90
2022/1/24	18.94
2022/1/27	19.14

数据来源：新华指数

国际胡椒港口离岸价与产地及下游市场分析

【国际胡椒港口离岸价】当期，国际白胡椒港口离岸价格涨跌互现，截至 2022 年 1 月 27 日，印尼白胡椒离岸价格报 7051 美元/吨，较上期下跌 2.37%；越南白胡椒离岸价格报 6050 美元/吨，较上期上涨 0.83%；美元对人民币中间价报 6.3382，较上期下跌 103 个基点。

【产地及下游市场】当前，海南产地白胡椒市场行情较前期有所提升，年前最后一周各地价格出现普涨行情，货源走动加快。国内大型中药材批发市场白胡椒行情有所反弹，商家关注度好转。综合来看，短期收购价格或将震荡上行。

表 3 近期国际白胡椒部分贸易港口的离岸价格表（美元/吨）

日期	蒙托克港	古晋港	胡志明市
2022/1/14	7244	7600	6000
2022/1/17	7238	7600	6000
2022/1/18	7237	7600	6000
2022/1/19	7214	7600	6000
2022/1/20	7222	7600	6000
2022/1/21	7226	7600	6000
2022/1/24	7080	7600	6000
2022/1/25	7065	7600	6000
2022/1/26	7071	7600	6050
2022/1/27	7051	7600	6050

数据来源：国际胡椒联合会（IPC）

免责声明

中国经济信息社是新华社专业承担经济信息服务业务的直属机构，宗旨是“发展信息事业，服务国家战略”。新华指数隶属于中国经济信息社，负责开发、管理和运维新华社旗下全部指数和指数衍生产品，是国内第一家综合性指数研究、发布、推广及运营的专业部门。

本报告由中国经济信息社与海南省农垦投资控股集团有限公司（简称海垦控股集团）共同编制并发布。编制者对本报告取自公开来源信息的准确性和完整性不作任何保证。本报告所载的资料、意见及推测仅反映本报告最初出具日的观点和判断。

在不同时期，或因使用不同假设和标准，采用不同观点和分析方法，致使中国经济信息社与海垦控股集团发出与本报告所载意见、评估及预测不一致的研究报告，对此中经社与海垦控股集团可不发出特别通知。

在任何情况下，本报告中的信息或所表述的意见并不构成对任何人的投资建议，也没有考虑到客户特殊的投资目标、财务状况或需求。客户应考虑本报告中的任何意见或建议是否符合其特定状况。

若有必要应寻求专家意见。本报告所载的资料、工具、意见及推测仅供参考。

本报告版权为中国经济信息社与海垦控股集团共同所有。未经双方书面同意，任何机构和个人不得以任何形式翻版、复制、发布、转发或引用本报告的任何部分。如征得双方同意进行引用、刊发的，需在允许的范围内使用，并注明出处为“中国经济信息社”和“海南省农垦投资控股集团”，且不得对本报告进行任何有悖原意的引用、删节和修改。若中国经济信息社与海垦控股集团以外的机构向其客户发放本报告，则由该机构独自为此发送行为负责，中国经济信息社与海垦控股集团对此等行为不承担任何责任。本报告同时不构成中国经济信息社与海垦控股集团向发送本报告的机构之客户提供的投资建议。

如未经中国经济信息社与海垦控股集团授权，私自转载或者转发本报告，所引起的一切后果及法律责任由私自转载或转发者承担。中国经济信息社与海垦控股集团将保留随时追究其法律责任的权利。





联系方式

作者：季超 郑大伟　数据校审：高铭 陈嘉 田洪筱

编辑：汪伟坚　审核：白卫涛

联系方式：010-88053842

邮箱：zhangwj747@163.com

地址：北京市西城区宣武门外大街甲 1 号环球财讯中心 A 座

新华社 XINHUA NEWS 新华指数 Xinhua Indices



新华·海南农垦
系列价格指数周报