



新华指数  
Xinhua Indices



# 中国干辣椒系列 价格指数

**周报**

(2022年第39周)

# 中国干辣椒系列价格指数周报

(2022 年第 39 周)

## ◇ 指数概览

截至 2022 年 9 月 25 日, 中国遵义朝天椒 (干椒) 批发价格指数报 1604.27 点, 较上期上涨 0.13%, 其中艳椒、满天星、遵义朝天椒一号批发价格指数均较上期出现上行, 锥形椒、樱桃形椒批发价格指数均较上期出现下行。三樱椒 (干椒) 批发价格指数报 1247.14 点, 较上期下跌 1.60%。新一代 (干椒) 批发价格指数报 1310.91 点, 较上期上涨 0.26%。印度进口椒批发价格指数报 1325.77 点, 较上期上涨 0.60%。

表 1 指数周度运行情况 (数据来源: 新华指数)

指数名称	本期	上期	涨跌幅	年同比	
中国遵义朝天椒 (干椒) 批发价格指数	综合指数	1604.27	1602.22	0.13%	23.20%
	艳椒	1729.45	1723.18	0.36%	31.68%
	满天星	1560.66	1555.20	0.35%	8.19%
	遵义朝天椒一号	1721.41	1710.69	0.63%	20.92%
	锥形椒	1418.94	1437.87	-1.32%	15.05%
	樱桃形椒	1560.19	1563.28	-0.20%	56.26%
三樱椒 (干椒) 批发价格指数	1247.14	1267.42	-1.60%	55.09%	
新一代 (干椒) 批发价格指数	1310.91	1307.55	0.26%	33.44%	
印度进口椒批发价格指数	1325.77	1317.80	0.60%	55.41%	

## ◇ 各品种交易价格分析

本期全国辣椒市场的 8 个辣椒代表品中，3 个代表品种（满天星、遵义朝天椒一号、印度进口椒 S17）交易平均价格较上期出现上涨；5 个代表品种（艳椒、锥形椒、樱桃形椒、三樱椒、新一代）交易平均价格较上期出现下跌。其中，印度进口椒 S17 环比指数为 1014.67 点，是本期均价涨幅最大品种；新一代环比指数为 980.93 点，是本期均价跌幅最大品种。

表 2 各品种周度均价运行情况（数据来源：新华指数）

品种	本期均价 (元/斤)	上期均价 (元/斤)	环比指数 (均价)
艳椒	12.97	13.00	997.84
满天星	13.24	13.07	1013.05
遵义朝天椒一号	11.12	11.05	1006.38
锥形椒	15.94	15.97	998.17
樱桃形椒	19.19	19.28	995.48
三樱椒	13.66	13.78	991.39
新一代	15.01	15.30	980.93
印度进口椒 S17	15.39	15.17	1014.67

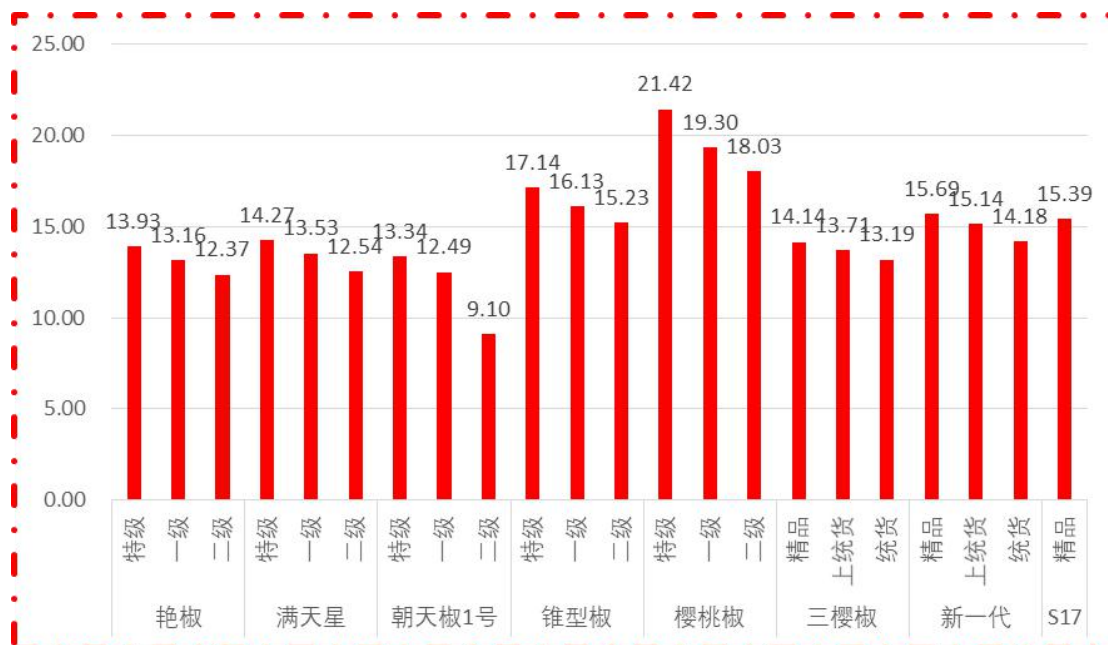


图 1 各品种、各等级周度均价（数据来源：新华指数）

## ◇ 市场研判

本期国内南北干椒价格整体窄幅波动，市场交易热度一般。供给端北方市场新椒上货量增加，待售货源充足；南方市场新椒上市受阻。需求端当前询价拿货的买家仍以刚需采购为主。当前南北干椒市场均呈现供大于求的情况，需求情况不及往年，本期各品种干椒价格窄幅波动，预计后期将承压运行。印度椒方面，当前港口成交较少，印度椒价格以稳为主。

## ◇ 市场信息

### ● 金塔：“税力量”赋能辣椒产业发展

近年来，金塔县不断延伸辣椒产业链，走出了一条特色农业之路。金塔县税务局主动作为，服务靠前，发挥税务力量，把支持辣椒产业做大做强作为助力农业经济发展的重要抓手，积极推动税收优惠落实落细，助力农业发展、农民增收、农村添色。

税惠辅导“一对一”，主动服务“心贴心”

金秋九月，走进金塔城南的戈壁滩，鲜红的辣椒绵延成片，宛如红色的海洋。张霞是金塔县本地一名辣椒经销商，做辣椒生意已经十多年了，与很多知名厂商都有合作，每年她都要在金塔县城南的戈壁滩来晾晒辣椒，最后将成品销往四川、河南等地。

谈起今年以来和税务部门的接触，她感触颇深：“只要有新的税收优惠政策出台，税务人员就第一时间通过钉钉陇税雷锋服务平台发布，有不懂的地方还可以网上帮办，不仅给我们普及了相关税收政策，还帮助我们在税务问题上更加规范，这让我们对公司的未来发展更有信心了！”

金塔县税务局还针对辖区内辣椒企业进行“一对一”上门辅导，从辣椒种植、生产到销售过程中存在的涉税问题、难题出发，将最新的优惠政策、最优的便民服务送到企业，为农业产业发展注入“蓝色动力”。

退税红包“送上门”，企业发展“心更足”



走进金塔县兴农辣椒有限公司加工厂区，刚采摘下来的新鲜辣椒有的加工成干辣椒，有的加工成辣椒粉，有的加工成辣椒酱。

公司负责人介绍，近年来公司积极探索建立“公司+基地+农户”的生产经营模式，为农户提供种、产、购、销“一条龙”服务，形成了一条以辣椒为主产业的集农业开发、生产加工、品牌营销于一体的产业链。

该公司负责人李柯荫表示：“得益于国家的好政策，辣椒在收购环节和流通环节都是免税的，今年以来税务部门为我们办理出口退税 57 万元，这既让我们有了更大的能力支撑本地辣椒企业发展，更重要的是我们的税惠红包又以其他方式给到了椒农手中，真正帮他们过上像辣椒般红火的日子！”

为推进农业高质量发展，金塔县税务局纵深推进“滴灌式”惠农精细服务，推动税务春风化惠民细雨，持续浇灌本地农业发展。下一步，金塔县税务局将继续主动作为，实地调研辣椒产业发展及涉税需求，开展税收优惠政策一对一辅导培训，及时宣传最新政策文件、开展交流互动，确保企业用足用活税收政策。

(来源：甘肃经济日报)

## ◇ 各品种周度价格概览

表 3 艳椒周度价格

日期	特级均价 (元/斤)	一级均价 (元/斤)	二级均价 (元/斤)
2022/9/19	13.84	13.22	12.31
2022/9/20	13.86	13.19	12.35
2022/9/21	13.98	13.08	12.41
2022/9/22	13.93	12.97	12.34
2022/9/23	13.99	13.32	12.37
2022/9/24	13.96	13.12	12.44
2022/9/25	13.92	13.21	12.37

表 4 满天星周度价格

日期	特级均价 (元/斤)	一级均价 (元/斤)	二级均价 (元/斤)
2022/9/19	14.39	13.47	12.40
2022/9/20	14.41	13.42	12.55
2022/9/21	14.47	13.54	12.57
2022/9/22	14.16	13.72	12.57
2022/9/23	14.12	13.65	12.58
2022/9/24	14.16	13.44	12.58
2022/9/25	14.15	13.49	12.53

表 5 遵义朝天椒 1 号周度价格

日期	特级均价 (元/斤)	一级均价 (元/斤)	二级均价 (元/斤)
2022/9/19	13.17	12.18	9.07
2022/9/20	13.31	12.53	9.09
2022/9/21	13.34	12.56	9.11
2022/9/22	13.65	12.56	9.11
2022/9/23	13.34	12.54	9.11
2022/9/24	13.42	12.54	9.11
2022/9/25	13.15	12.54	9.08

表 6 锥形椒周度价格

日期	特级均价 (元/斤)	一级均价 (元/斤)	二级均价 (元/斤)
2022/9/19	17.31	15.96	15.25
2022/9/20	17.33	15.98	15.11
2022/9/21	17.37	16.02	15.31
2022/9/22	17.37	16.29	15.32
2022/9/23	16.93	16.11	15.28
2022/9/24	16.93	16.36	15.23
2022/9/25	16.74	16.15	15.13

表 7 樱桃形椒周度价格

日期	特级均价 (元/斤)	一级均价 (元/斤)	二级均价 (元/斤)
2022/9/19	21.23	19.29	17.76
2022/9/20	21.17	19.32	18.16
2022/9/21	21.52	19.12	18.52
2022/9/22	21.25	19.12	17.69
2022/9/23	21.83	19.52	17.90
2022/9/24	21.85	19.33	18.04
2022/9/25	21.06	19.41	18.13

表 8 三樱椒周度价格

日期	特级均价 (元/斤)	一级均价 (元/斤)	二级均价 (元/斤)
2022/9/19	14.10	13.77	13.29
2022/9/20	14.07	13.75	13.18
2022/9/21	14.07	13.67	13.14
2022/9/22	14.15	13.80	13.22
2022/9/23	14.17	13.73	13.22
2022/9/24	14.22	13.64	13.11
2022/9/25	14.22	13.62	13.13

表 9 新一代椒周度价格

日期	特级均价 (元/斤)	一级均价 (元/斤)	二级均价 (元/斤)
2022/9/19	15.68	15.13	14.56
2022/9/20	15.68	15.26	14.05
2022/9/21	15.76	15.03	13.91
2022/9/22	15.76	15.16	14.07
2022/9/23	15.59	15.16	13.94
2022/9/24	15.70	15.13	14.00
2022/9/25	15.70	15.13	14.71

表 10 印度进口椒 S17 周度价格

日期	去把带帽均价 (元/斤)
2022/9/19	15.39
2022/9/20	15.41
2022/9/21	15.47
2022/9/22	15.36
2022/9/23	15.35
2022/9/24	15.39
2022/9/25	15.40

## ◇ 各品种指数走势概览

### ● 中国遵义朝天椒（干椒）批发价格指数



图 2 中国遵义朝天椒（干椒）批发价格综合指数运行图



图 3 艳椒批发价格指数运行图

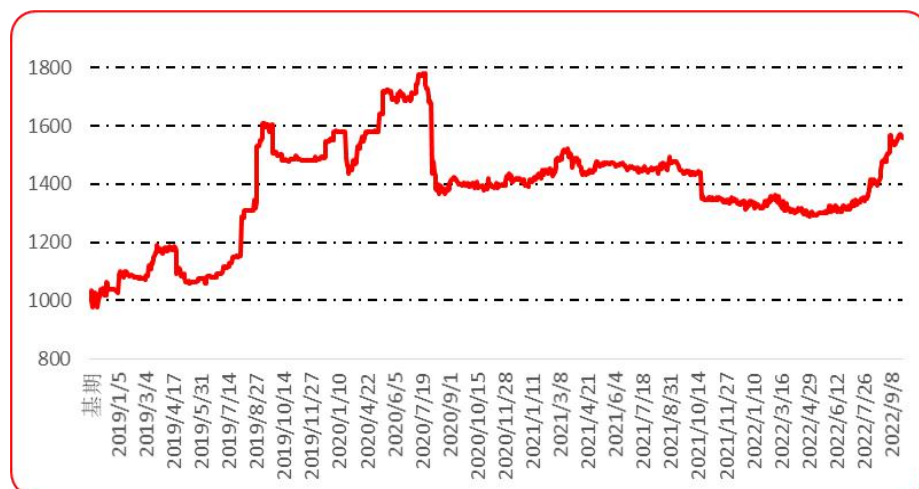


图 4 满天星批发价格指数运行图





图 5 遵义朝天椒 1 号批发价格指数运行图

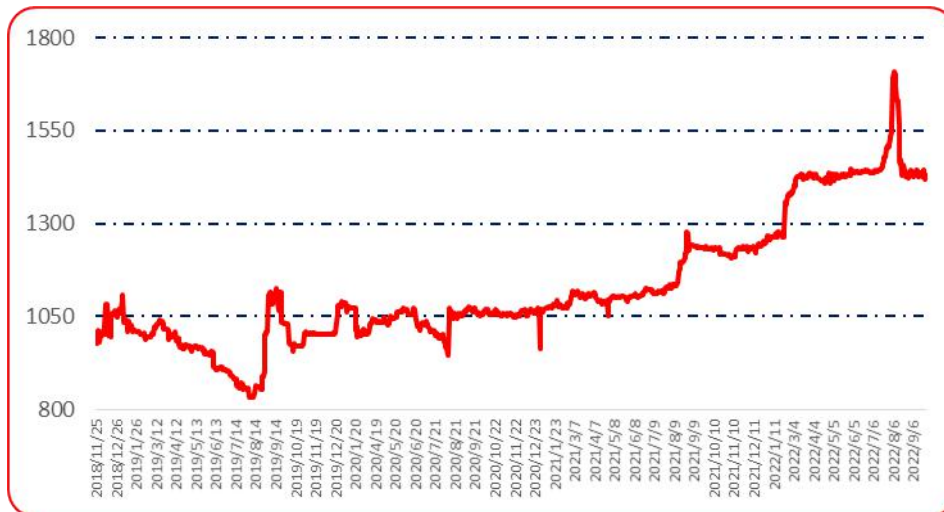


图 6 锥形椒批发价格指数运行图



图 7 樱桃形椒批发价格指数运行图

### ● 三樱椒（干椒）批发价格指数

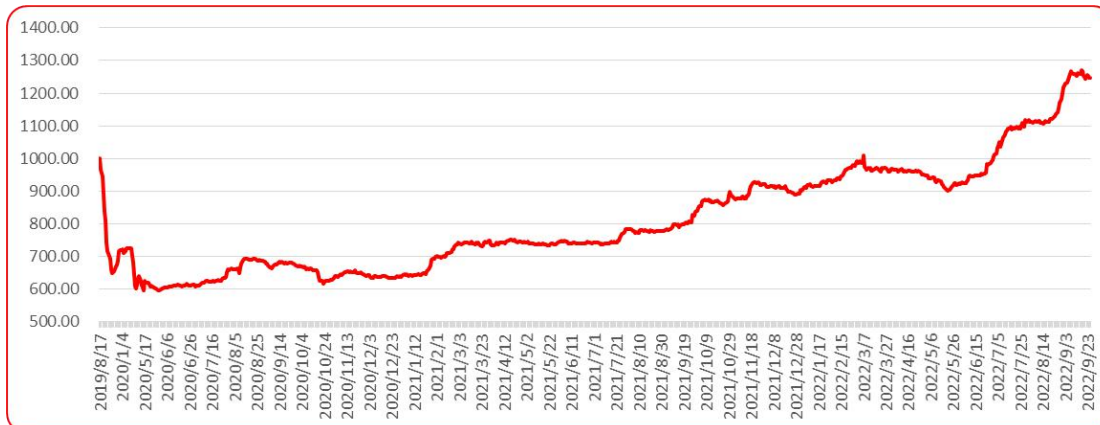


图 8 三樱椒（干椒）批发价格指数运行图

### ● 新一代（干椒）批发价格指数



图 9 新一代（干椒）批发价格指数运行图

### ● 印度进口椒批发价格指数



图 10 印度进口椒批发价格指数运行图

## 声明

中国经济信息社是新华社专业承担经济信息服务业务的直属机构，宗旨是“发展信息事业，服务国家战略”。新华指数隶属于中国经济信息社，负责开发、管理和运维新华社旗下全部指数和指数衍生产品，是国内第一家综合性指数研究、发布、推广及运营的专业部门。

本报告由中国经济信息社与贵州省农业农村厅共同编制并发布，部分数据与信息来源于中国辣椒城。编制者对本报告取自公开来源信息的准确性和完整性不作任何保证。本报告所载的资料、意见及推测仅反映本报告最初出具日的观点和判断。

在不同时期，或因使用不同假设和标准，采用不同观点和分析方法，致使中国经济信息社与贵州省农业农村厅发出与本报告所载意见、评估及预测不一致的研究报告，对此中经社与贵州省农业农村厅可不发出特别通知。

在任何情况下，本报告中的信息或所表述的意见并不构成对任何人的投资建议，也没有考虑到客户特殊的投资目标、财务状况或需求。客户应考虑本报告中的任何意见或建议是否符合其特定状况。

若有必要应寻求专家意见。本报告所载的资料、工具、意见及推测仅供参考。

本报告版权为中国经济信息社与贵州省农业农村厅共同所有。未经双方书面同意，任何机构和个人不得以任何形式翻版、复制、发布、转发或引用本报告的任何部分。如征得双方同意进行引用、刊发的，需在允许的范围内使用，并注明出处为“中国经济信息社”和“贵州省农业农村厅”，且不得对本报告进行任何有悖原意的引用、删节和修改。若中国经济信息社与贵州省农业农村厅以外的机构向其客户发放本报告，则由该机构独自为此发送行为负责，中国经济信息社与贵州省农业农村厅对此等行为不承担任何责任。本报告同时不构成中国经济信息社与贵州省农业农村厅向发送本报告的机构之客户提供的投资建议。

如未经中国经济信息社与贵州省农业农村厅授权，私自转载或者转发本报告，所引起的一切后果及法律责任由私自转载或转发者承担。中国经济信息社与贵州省农业农村厅将保留随时追究其法律责任的权利。

# 中国干辣椒系列 价格指数

## 周报



扫码了解  
更多详细价格