新华社 XINHUA NEWS 新华指数 Xinhua Indices

中国干辣椒系列价格指数

周报

(2023 年第 9 周)

=

中国干辣椒系列价格指数周报

（2023 年第 9 周）

✧ 指数概览

截至 2023 年 2 月 26 日，中国遵义朝天椒（干椒）批发价格指数报 1535.21 点，较上期上涨 1.02%，其中艳椒、满天星、遵义朝天椒一号、锥形椒、樱桃形椒批发价格指数出现下行。三樱椒（干椒）批发价格指数报 1189.00 点，较上期下跌0.66%。新一代(干椒)批发价格指数报1278.22点,较上期下跌1.69%。印度进口椒批发价格指数报 1135.66 点，较上期下跌 0.30%。

表 1 指数周度运行情况（数据来源：新华指数）

指数名称		本期	上期	涨跌幅	年同比
中国遵义朝天椒（干椒）批发价格指数	综合指数	1535.21	1519.71	1.02%	12.71%
	艳椒	1750.78	1731.82	1.10%	26.91%
	满天星	1550.36	1524.25	1.71%	15.55%
	遵义朝天椒一号	1744.25	1735.07	0.53%	23.82%
	锥形椒	1189.37	1178.96	0.88%	-16.20%
	樱桃形椒	1322.23	1318.75	0.26%	1.28%
三樱椒（干椒）批发价格指数		1189.00	1196.95	-0.66%	17.68%
新一代（干椒）批发价格指数		1278.22	1300.24	-1.69%	19.80%
印度进口椒批发价格指数		1135.66	1139.04	-0.30%	24.48%

✧ 各品种交易价格分析

本期全国辣椒市场的 8 个辣椒代表品中，有 7 个代表品种（满天星、樱桃形椒）交易平均价格较上期有所上涨；6 个代表品种（艳椒、遵义朝天椒一号、锥形椒、三樱椒、新一代、印度进口椒 S17）交易平均价格较上期出现下跌。其中满天星环比指数为 1001.63 点，是本期均价涨幅最大品种；锥形椒环比指数为 989.72 点，是本期均价涨幅最大品种。

表 2 各品种周度均价运行情况（数据来源：新华指数）

品种	本期均价（元/斤）	上期均价（元/斤）	环比指数（均价）
艳椒	13.02	13.08	995.25
满天星	12.96	12.94	1001.63
遵义朝天椒一号	12.11	12.16	995.88
锥形椒	13.18	13.31	989.72
樱桃形椒	16.27	16.24	1001.41
三樱椒	13.07	13.13	994.93
新一代	15.09	15.19	993.63
印度进口椒 S17	13.22	13.26	996.71

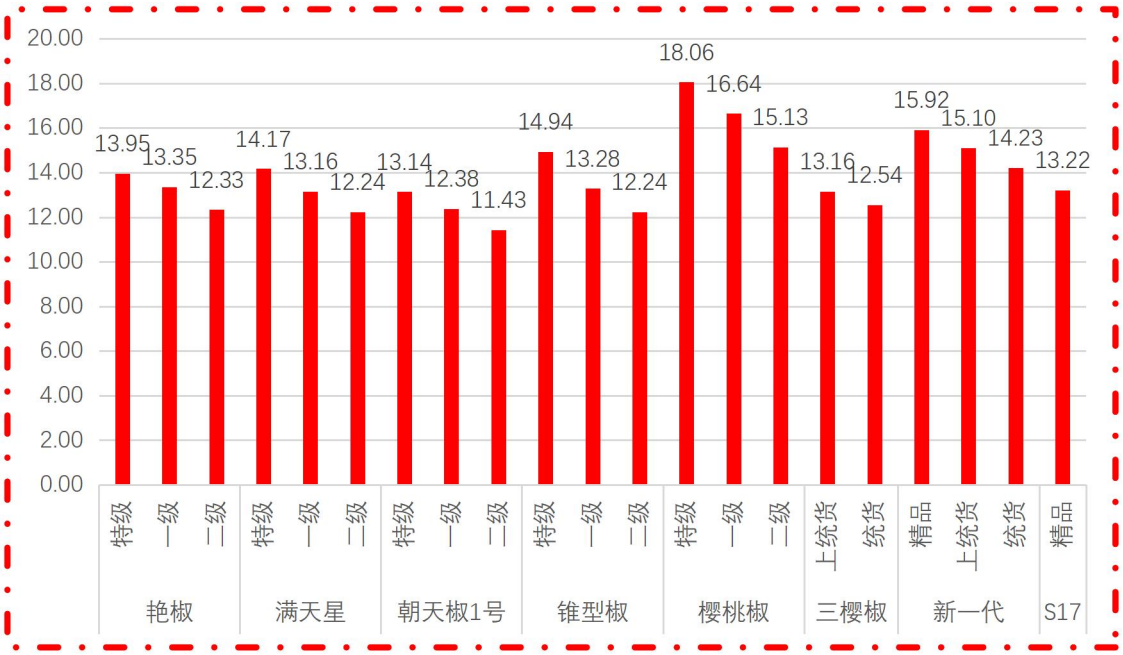

图 1 各品种、各等级周度均价（数据来源：新华指数）

=

✧ 市场研判

本期国内各区域交易市场干椒价格分化运行，市场交易情绪一般。供给端南方遵义地区待售货源总量不多，北方市场干椒供应略显宽松。需求端当前终端厂商按需拿货，对货源质量要求提高。本期北方干椒产区价格继续走低，让价卖货的现象增多，行情延续偏弱态势；南方市场干椒交易量不多，价格小幅走高。印度椒方面，近期国内印度椒处于新陈交换的时期，价格变化较为频繁，本期印度椒价格指数偏弱运行。

✧ 市场信息

- **河南柘城：辣椒产业富百姓**

“辣椒收到了，这味儿，中！”“购买多次了，物有所值！”……点开河南省商丘市柘城县李星河在电商平台上经营的网店，多条好评映入眼帘。走进其位于柘城县南二环的仓库，可以看到数十名工人正忙着按订单打包发货；在一角的办公室里，客服正忙着接单、打单、处理售后问题；屋外，物流卡车停在门口等待装货。

今年 33 岁的李星河是李原乡魏桥村人，曾辗转多个省份打工，做过电焊，干过保安，后来接触到电商。看到许多好产品在网上售卖，李星河发现了商机——为何不把家乡的农特产品也用这种方式推广出去？

初期，李星河发现像大蒜、面粉、红薯粉条等产品的季节性强，供货也不稳定。而柘城的辣椒种植面积达 40 万亩，有 2.5 万多名辣椒经纪人，背靠柘城辣椒大市场，优势明显。于是李星河决定主营辣椒。

货源虽然充足，但作为新网店，如何打开市场、提高交易量是李星河着重思考的问题。在发现整个网络平台都没有上架小规格的辣椒后，他尝试在网店上架重量为 100 克的家庭版试用装。产品一经推出，便销售火爆，日销量在 1000 单左右。由于辣椒品质高，还吸引到很多回头客。创新和努力获得了回报，如今，李星河经营的“一味食品店”有 2.6 万多人关注，年销售额超过 1000 万元。

“一味食品店”的成功同样离不开靠谱的原料供应商。作为生产端和销售端

=

的纽带，辣椒经纪人是柘城辣椒产业快速发展的见证者。今年 32 岁的赵禄做辣椒经纪人已有 10 年。赵禄说，种植辣椒收益高，政府还为全县椒农购买了种植保险，农户种植辣椒不再为自然灾害“埋单”。

如今，在收获时节，父亲赵云设活跃在内蒙古、新疆、甘肃等地采购辣椒，赵禄驻守在柘城辣椒大市场，生意越做越大。赵禄介绍，小小的三樱椒被 2.5 万余名辣椒经纪人带至全国，又远销海外，形成特色产业。从种植、采摘再到加工、销售，辣椒火了柘城的经济，也富了百姓的日子。“现在有不少农民把土地流转给辣椒种植大户，不仅能获得地租，还能在合作社里务工获得收入。”赵禄说。

通过推行“公司+合作社+基地+农户”等模式，与椒农建立利益联结机制，柘城全县有 20 万人聚集在辣椒产业链上。据了解，下一步，柘城县将持续做大做强辣椒产业，加快建设国际辣椒交易物流中心，引进一批辣椒精深加工龙头企业，完善辣椒从育种、规模种植、精深加工、冷链运输到市场交易的全产业链条。

（来源：经济日报）

=

✧ 各品种周度价格概览

表 3 艳椒周度价格

日期	特级均价（元/斤）	一级均价（元/斤）	二级均价（元/斤）
2023/2/20	13.94	13.26	12.50
2023/2/21	13.94	13.25	12.45
2023/2/22	13.94	13.25	12.12
2023/2/23	13.94	13.39	12.25
2023/2/24	13.95	13.40	12.32
2023/2/25	13.97	13.40	12.21
2023/2/26	13.99	13.50	12.48

表 4 满天星周度价格

日期	特级均价（元/斤）	一级均价（元/斤）	二级均价（元/斤）
2023/2/20	14.17	13.00	12.21
2023/2/21	14.16	12.99	12.20
2023/2/22	14.16	13.06	12.14
2023/2/23	14.16	13.01	12.17
2023/2/24	14.17	12.99	12.25
2023/2/25	14.20	13.61	12.34
2023/2/26	14.21	13.45	12.36

表 5 遵义朝天椒 1 号周度价格

日期	特级均价（元/斤）	一级均价（元/斤）	二级均价（元/斤）
2023/2/20	13.13	12.12	11.42
2023/2/21	13.13	12.12	11.41
2023/2/22	13.13	12.43	11.41
2023/2/23	13.13	12.43	11.41
2023/2/24	13.14	12.44	11.43
2023/2/25	13.16	12.46	11.46
2023/2/26	13.14	12.67	11.47

表 6 锥形椒周度价格

日期	特级均价（元/斤）	一级均价（元/斤）	二级均价（元/斤）
2023/2/20	14.91	13.27	12.13
2023/2/21	14.91	13.27	12.08
2023/2/22	15.04	13.18	12.27
2023/2/23	15.04	13.12	12.25
2023/2/24	15.05	13.12	12.28
2023/2/25	14.81	13.51	12.30
2023/2/26	14.83	13.51	12.38

=

表 7 樱桃形椒周度价格

日期	特级均价（元/斤）	一级均价（元/斤）	二级均价（元/斤）
2023/2/20	18.03	16.90	15.28
2023/2/21	18.03	17.00	15.28
2023/2/22	18.07	16.71	15.17
2023/2/23	18.07	16.41	14.98
2023/2/24	18.08	16.42	15.00
2023/2/25	18.04	16.54	14.95
2023/2/26	18.06	16.54	15.26

表 8 三樱椒周度价格

日期	特级均价（元/斤）	一级均价（元/斤）	二级均价（元/斤）
2023/2/20	13.56	13.23	12.58
2023/2/21	13.58	13.21	12.60
2023/2/22	13.60	13.22	12.60
2023/2/23	13.57	13.17	12.54
2023/2/24	13.51	13.14	12.49
2023/2/25	13.48	13.10	12.49
2023/2/26	13.47	13.08	12.49

表 9 新一代椒周度价格

日期	特级均价（元/斤）	一级均价（元/斤）	二级均价（元/斤）
2023/2/20	15.76	15.22	14.32
2023/2/21	16.06	15.38	14.34
2023/2/22	15.96	15.17	14.24
2023/2/23	15.96	15.18	14.21
2023/2/24	15.96	15.17	14.16
2023/2/25	15.96	15.11	14.16
2023/2/26	15.81	14.49	14.16

表 10 印度进口椒 S17 周度价格

日期	去把带帽均价（元/斤）
2023/2/20	13.21
2023/2/21	13.19
2023/2/22	13.29
2023/2/23	13.23
2023/2/24	13.20
2023/2/25	13.20
2023/2/26	13.19

✧ 各品种指数走势概览

● 中国遵义朝天椒（干椒）批发价格指数

图 2 中国遵义朝天椒（干椒）批发价格综合指数运行图

图 3 艳椒批发价格指数运行图

图 4 满天星批发价格指数运行图

图 5 遵义朝天椒 1 号批发价格指数运行图

图 6 锥形椒批发价格指数运行图

图 7 樱桃形椒批发价格指数运行图

● 三椒椒（干椒）批发价格指数

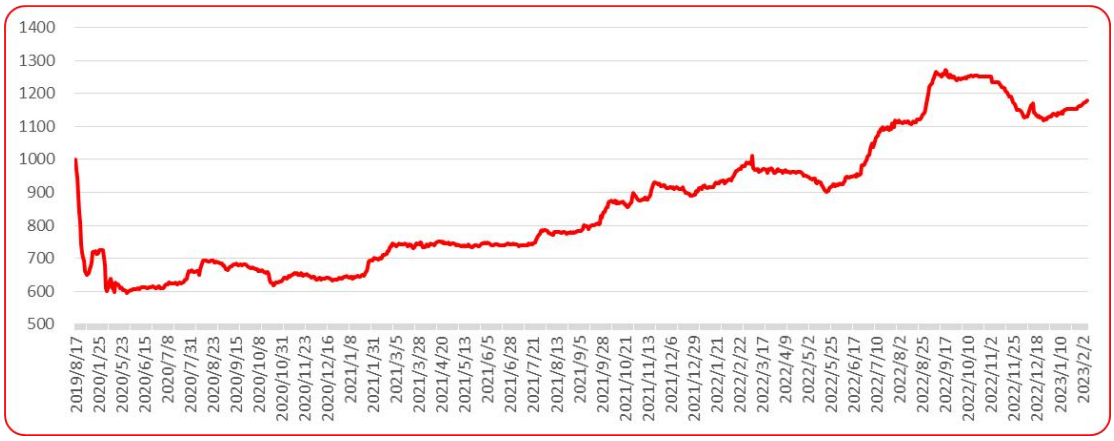

图 8 三椒椒（干椒）批发价格指数运行图

● 新一代（干椒）批发价格指数

图 9 新一代（干椒）批发价格指数运行图

● 印度进口椒批发价格指数

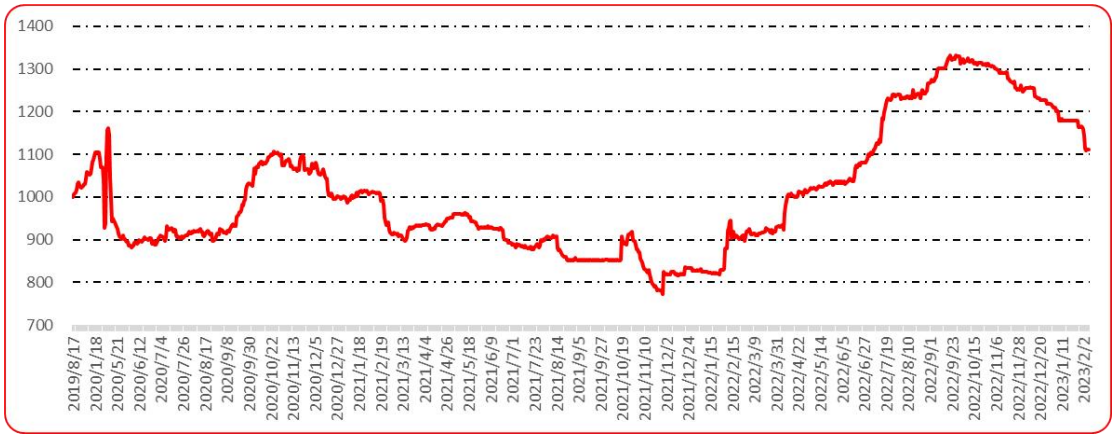

图 10 印度进口椒批发价格指数运行图

=

声明

中国经济信息社是新华社专业承担经济信息服务业务的直属机构，宗旨是“发展信息事业，服务国家战略”。新华指数隶属于中国经济信息社，负责开发、管理和运维新华社旗下全部指数和指数衍生产品，是国内第一家综合性指数研究、发布、推广及运营的专业部门。

本报告由中国经济信息社与贵州省农业农村厅共同编制并发布，部分数据与信息来源中国辣椒城。编制者对本报告取自公开来源信息的准确性和完整性不作任何保证。本报告所载的资料、意见及推测仅反映本报告最初出具日的观点和判断。

在不同时期，或因使用不同假设和标准，采用不同观点和分析方法，致使中国经济信息社与贵州省农业农村厅发出与本报告所载意见、评估及预测不一致的研究报告，对此中经社与贵州省农业农村厅可不发出特别通知。

在任何情况下，本报告中的信息或所表述的意见并不构成对任何人的投资建议，也没有考虑到客户特殊的投资目标、财务状况或需求。客户应考虑本报告中的任何意见或建议是否符合其特定状况。

若有必要应寻求专家意见。本报告所载的资料、工具、意见及推测仅供参考。

本报告版权为中国经济信息社与贵州省农业农村厅共同所有。未经双方书面同意，任何机构和个人不得以任何形式翻版、复制、发布、转发或引用本报告的任何部分。如征得双方同意进行引用、刊发的，需在允许的范围内使用，并注明出处为“中国经济信息社”和“贵州省农业农村厅”，且不得对本报告进行任何有悖原意的引用、删节和修改。若中国经济信息社与贵州省农业农村厅以外的机构向其客户发放本报告，则由该机构独自为此发送行为负责，中国经济信息社与贵州省农业农村厅对此等行为不承担任何责任。本报告同时不构成中国经济信息社与贵州省农业农村厅向发送本报告的机构之客户提供的投资建议。

如未经中国经济信息社与贵州省农业农村厅授权，私自转载或者转发本报告，所引起的一切后果及法律责任由私自转载或转发者承担。中国经济信息社与贵州省农业农村厅将保留随时追究其法律责任的权利。

中国干辣椒系列
价格指数

周报

扫码了解
更多详细价格