



新华指数
Xinhua Indices



中国干辣椒系列 价格指数

周报

(2022年第24周)

中国干辣椒系列价格指数周报

(2022 年第 24 周)

◇ 指数概览

截至 2022 年 6 月 12 日, 中国遵义朝天椒 (干椒) 批发价格指数报 1365.54 点, 较上期下跌 0.07%, 其中艳椒、樱桃形椒批发价格指数较上期出现下行, 满天星、遵义朝天椒一号、锥形椒批发价格指数较上期出现上行。三樱椒 (干椒) 批发价格指数报 944.84 点, 较上期上涨 2.22%。新一代 (干椒) 批发价格指数报 1088.13 点, 较上期上涨 0.82%。印度进口椒批发价格指数报 1043.37 点, 较上期上涨 0.98%。

表 1 指数周度运行情况 (数据来源: 新华指数)

指数名称	本期	上期	涨跌幅	年同比	
中国遵义朝天椒 (干椒) 批发价格指数	综合指数	1365.54	1366.44	-0.07%	9.02%
	艳椒	1365.19	1365.54	-0.03%	9.64%
	满天星	1316.04	1309.81	0.48%	-10.41%
	遵义朝天椒一号	1391.89	1389.79	0.15%	2.22%
	锥形椒	1438.46	1437.55	0.06%	30.31%
	樱桃形椒	1381.80	1398.31	-1.18%	53.62%
三樱椒 (干椒) 批发价格指数	944.84	924.37	2.22%	27.26%	
新一代 (干椒) 批发价格指数	1088.13	1079.26	0.82%	19.61%	
印度进口椒批发价格指数	1043.37	1033.28	0.98%	12.69%	

◇ 各品种交易价格分析

本期全国辣椒市场的 8 个辣椒代表品种中，2 个代表品种（三樱椒、新一代）交易平均价格较上期出现上涨；3 个代表品种（艳椒、遵义朝天椒一号、樱桃形椒）交易平均价格较上期出现下跌；3 个代表品种（满天星、锥形椒、印度进口椒 S17）交易平均价格较上期基本持平。其中，三樱椒环比指数为 1015.80 点，是本期均价涨幅最大品种；遵义朝天椒一号环比指数为 992.16 点，是本期均价涨幅最大品种。

表 2 各品种周度均价运行情况 (数据来源: 新华指数)

品种	本期均价 (元/斤)	上期均价 (元/斤)	环比指数 (均价)
艳椒	10.26	10.28	997.78
满天星	11.15	11.15	1000.74
遵义朝天椒一号	8.70	8.76	992.16
锥形椒	16.04	16.05	999.70
樱桃形椒	17.32	17.46	992.45
三樱椒	10.26	10.10	1015.80
新一代	12.56	12.47	1006.76
印度进口椒 S17	12.03	12.02	1000.68



图 1 各品种、各等级周度均价 (数据来源: 新华指数)

◇ 市场研判

本期国内干椒价格稳中偏强运行，市场走货量情况一般。供给端北方交易市场惜售情绪严重，货源组织困难，上货量较少；南方遵义市场受降雨影响上货量较少。需求端本期采购商按需挑拣低价货源为主，不认可高价货源。前期金乡地区辣椒移栽后死苗消息影响延续，北方产区货主捂货惜售情况继续增多，本期北方干椒价格维持强势；南方地区干椒价格整体偏稳。印度椒方面，当前持货商卖货态度不一，好货要价多坚持，差货有一定议价空间，采购商挑拣合适货源交易。

◇ 市场信息

● 辣椒院士”扎根辣椒小镇 邹学校院士团队进驻浏阳市

14日，湖南农业大学·浏阳市人民政府全国农业科技现代化先行县共建活动暨邹学校院士团队工作室揭牌仪式在葛家镇金源村举行，这标志着葛家“辣椒小镇”建设迈上了一个新台阶。省农业农村厅党组成员、副厅长欧阳彪，中国工程院院士、湖南农业大学校长邹学校，湖南农业大学副校长唐圣松，长沙市副市长邹特出席活动。

近年来，浏阳培育了一大批农业特色产业，加快了优势产业全产业链高质量发展。2021年，浏阳与湖南农业大学共建科技现代化先行县，其推行的“1+1+N”合作模式（1个院士指导1个产业、联结N个经营主体），为产业发展插上了“科技的翅膀”。

葛家鸡肠子辣椒2018年获评国家农产品地理标志产品，2021年入选“湘赣红”品牌。今年，该镇通过“公司+村集体经济合作社+农户”的方式，错峰种植了1000多亩鸡肠子辣椒，预计产量可达20万公斤，5个村集体经济增收200余万元。

根据葛家镇政府与湖南农业大学签订的乡村振兴示范基地共建合作框架协议，双方将在产业发展、科研攻关、美丽乡村建设、龙头企业培育等方面开展广泛合作，通过优化整合资源，加强项目扶持，助力推进葛家鸡肠子辣椒产业化，全力打造省级特色小镇。

（来源：长沙晚报）

◇ 各品种周度价格概览

表 3 艳椒周度价格

日期	特级均价 (元/斤)	一级均价 (元/斤)	二级均价 (元/斤)
2022/6/6	11.63	10.48	9.52
2022/6/7	11.62	10.42	9.53
2022/6/8	11.66	10.18	9.48
2022/6/9	11.67	10.32	9.51
2022/6/10	11.67	10.52	9.51
2022/6/11	11.67	10.54	9.59
2022/6/12	11.65	10.42	9.49

表 4 满天星周度价格

日期	特级均价 (元/斤)	一级均价 (元/斤)	二级均价 (元/斤)
2022/6/6	12.39	11.36	10.35
2022/6/7	12.39	11.36	10.34
2022/6/8	12.40	11.37	10.28
2022/6/9	12.41	11.37	10.47
2022/6/10	12.42	11.38	10.54
2022/6/11	12.42	11.38	10.52
2022/6/12	12.40	11.36	10.39

表 5 遵义朝天椒 1 号周度价格

日期	特级均价 (元/斤)	一级均价 (元/斤)	二级均价 (元/斤)
2022/6/6	9.53	8.83	8.18
2022/6/7	9.52	8.83	8.17
2022/6/8	9.53	8.85	8.19
2022/6/9	9.54	8.86	8.20
2022/6/10	9.54	8.86	8.20
2022/6/11	9.54	8.85	8.20
2022/6/12	9.53	8.85	8.19

表 6 锥形椒周度价格

日期	特级均价 (元/斤)	一级均价 (元/斤)	二级均价 (元/斤)
2022/6/6	17.32	16.31	15.22
2022/6/7	17.32	16.27	15.22
2022/6/8	17.35	16.30	15.23
2022/6/9	17.36	16.31	15.24
2022/6/10	17.37	16.33	15.25
2022/6/11	17.34	16.33	15.25
2022/6/12	17.33	16.31	15.22

表 7 樱桃形椒周度价格

日期	特级均价 (元/斤)	一级均价 (元/斤)	二级均价 (元/斤)
2022/6/6	20.34	18.38	15.35
2022/6/7	20.26	18.38	15.35
2022/6/8	20.28	18.40	15.37
2022/6/9	20.29	18.41	15.38
2022/6/10	20.30	18.42	15.39
2022/6/11	20.40	18.34	15.39
2022/6/12	19.34	18.33	15.36

表 8 三樱椒周度价格

日期	特级均价 (元/斤)	一级均价 (元/斤)	二级均价 (元/斤)
2022/6/6	10.58	10.32	9.47
2022/6/7	10.65	10.36	9.51
2022/6/8	10.63	10.36	9.64
2022/6/9	10.75	10.51	9.73
2022/6/10	10.79	10.56	9.78
2022/6/11	10.77	10.55	9.74
2022/6/12	10.76	10.55	9.71

表 9 新一代椒周度价格

日期	特级均价 (元/斤)	一级均价 (元/斤)	二级均价 (元/斤)
2022/6/6	12.93	12.69	11.91
2022/6/7	12.91	12.70	11.94
2022/6/8	12.91	12.66	11.86
2022/6/9	12.96	12.74	12.05
2022/6/10	12.95	12.75	12.04
2022/6/11	13.01	12.74	12.04
2022/6/12	13.02	12.71	12.09

表 10 印度进口椒 S17 周度价格

日期	去把带帽均价 (元/斤)
2022/6/6	12.00
2022/6/7	12.05
2022/6/8	11.97
2022/6/9	12.00
2022/6/10	12.01
2022/6/11	12.04
2022/6/12	12.12

◇ 各品种指数走势概览

● 中国遵义朝天椒（干椒）批发价格指数

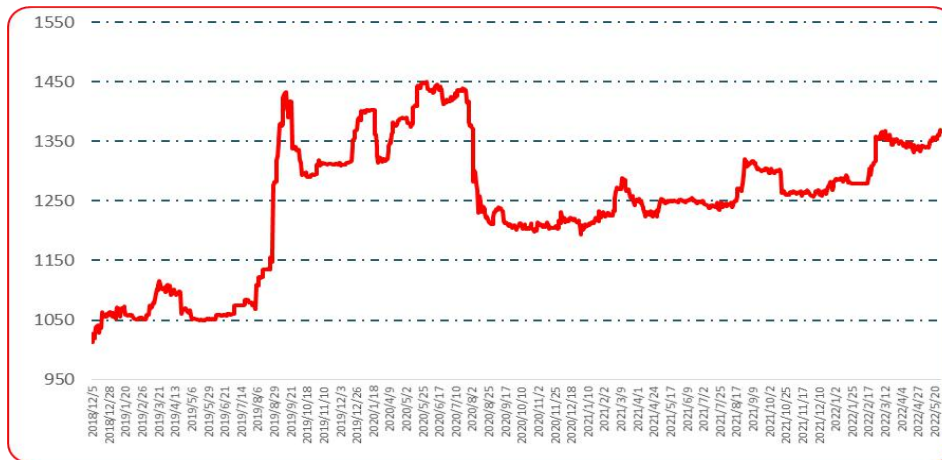


图 2 中国遵义朝天椒（干椒）批发价格综合指数运行图



图 3 艳椒批发价格指数运行图

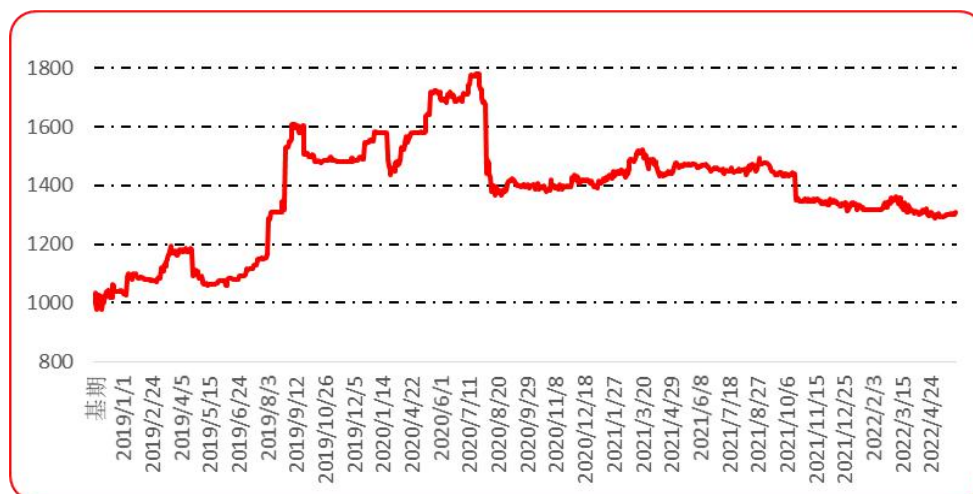


图 4 满天星批发价格指数运行图



图 5 遵义朝天椒 1 号批发价格指数运行图

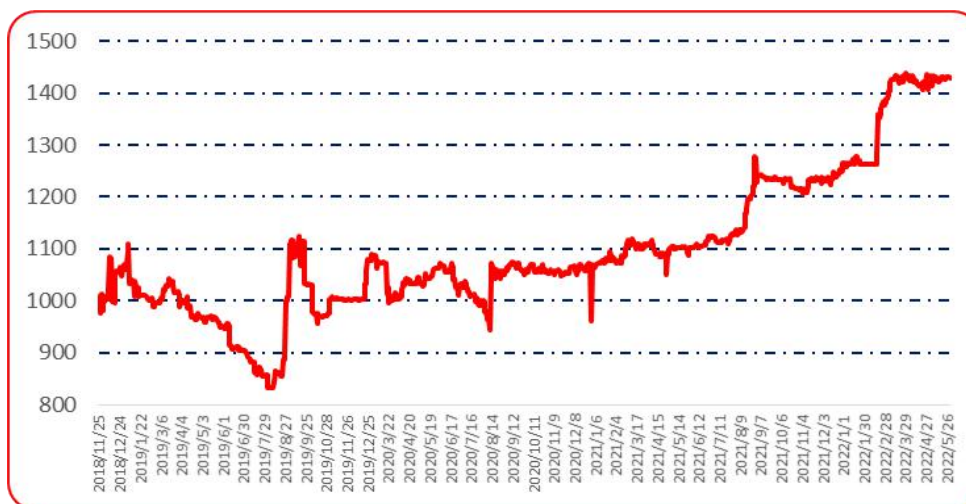


图 6 锥形椒批发价格指数运行图



图 7 樱桃形椒批发价格指数运行图

● 三樱椒（干椒）批发价格指数



图 8 三樱椒（干椒）批发价格指数运行图

● 新一代（干椒）批发价格指数



图 9 新一代（干椒）批发价格指数运行图

● 印度进口椒批发价格指数



图 10 印度进口椒批发价格指数运行图

声明

中国经济信息社是新华社专业承担经济信息服务业务的直属机构，宗旨是“发展信息事业，服务国家战略”。新华指数隶属于中国经济信息社，负责开发、管理和运维新华社旗下全部指数和指数衍生产品，是国内第一家综合性指数研究、发布、推广及运营的专业部门。

本报告由中国经济信息社与贵州省农业农村厅共同编制并发布，部分数据与信息来源于中国辣椒城。编制者对本报告取自公开来源信息的准确性和完整性不作任何保证。本报告所载的资料、意见及推测仅反映本报告最初出具日的观点和判断。

在不同时期，或因使用不同假设和标准，采用不同观点和分析方法，致使中国经济信息社与贵州省农业农村厅发出与本报告所载意见、评估及预测不一致的研究报告，对此中经社与贵州省农业农村厅可不发出特别通知。

在任何情况下，本报告中的信息或所表述的意见并不构成对任何人的投资建议，也没有考虑到客户特殊的投资目标、财务状况或需求。客户应考虑本报告中的任何意见或建议是否符合其特定状况。

若有必要应寻求专家意见。本报告所载的资料、工具、意见及推测仅供参考。

本报告版权为中国经济信息社与贵州省农业农村厅共同所有。未经双方书面同意，任何机构和个人不得以任何形式翻版、复制、发布、转发或引用本报告的任何部分。如征得双方同意进行引用、刊发的，需在允许的范围内使用，并注明出处为“中国经济信息社”和“贵州省农业农村厅”，且不得对本报告进行任何有悖原意的引用、删节和修改。若中国经济信息社与贵州省农业农村厅以外的机构向其客户发放本报告，则由该机构独自为此发送行为负责，中国经济信息社与贵州省农业农村厅对此等行为不承担任何责任。本报告同时不构成中国经济信息社与贵州省农业农村厅向发送本报告的机构之客户提供的投资建议。

如未经中国经济信息社与贵州省农业农村厅授权，私自转载或者转发本报告，所引起的一切后果及法律责任由私自转载或转发者承担。中国经济信息社与贵州省农业农村厅将保留随时追究其法律责任的权利。

中国干辣椒系列 价格指数

周报



扫码了解
更多详细价格