



新华·中国（定西） 马铃薯产业指数周报



全国每种植两棵马铃薯就有一颗源自定西

全国最大脱毒种薯繁育基地
全国重要的商品薯生产基地
全国重要的薯制品加工基地

新华财经·指数|国内薯制品出厂价格上行乏力

指数简介：

新华·中国（定西）马铃薯产业指数由中国经济信息社与安定区人民政府联合编制并发布，包括定西种薯、定西商品薯、定西马铃薯全粉、定西马铃薯淀粉、定西马铃薯变性淀粉等马铃薯全产业链价格指数，以及产业发展报告。根据编制规则，指数以2019年10月为基期，基点1000点，旨在客观反映定西马铃薯及其制品的生产经营状况，提高市场透明度，促进产销对接，为市场从业者提供及时、准确的交易参考基准，为政府管理部门提供决策依据。

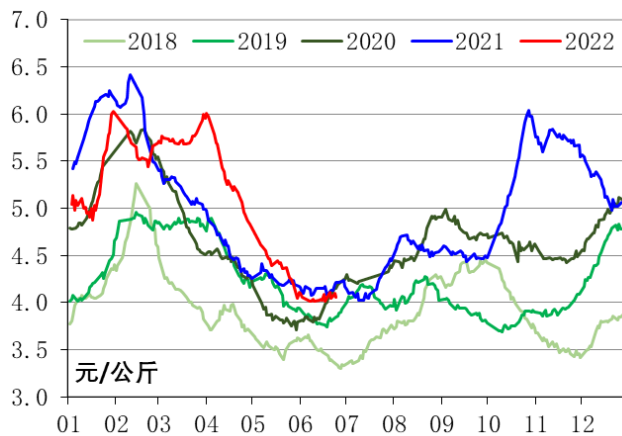
本期概要：

目前，国内商品薯市场供应充足。全国蔬菜价格完全进入企稳回调阶段，近月内全国商品薯批发价格同比或将维持高位运行。短期内国内薯制品供需两弱态势难以转变，叠加从欧盟进口马铃薯淀粉价格下跌等外围环境更加严峻，后市国内薯制品产地出厂环节受制下价格或将稳弱。



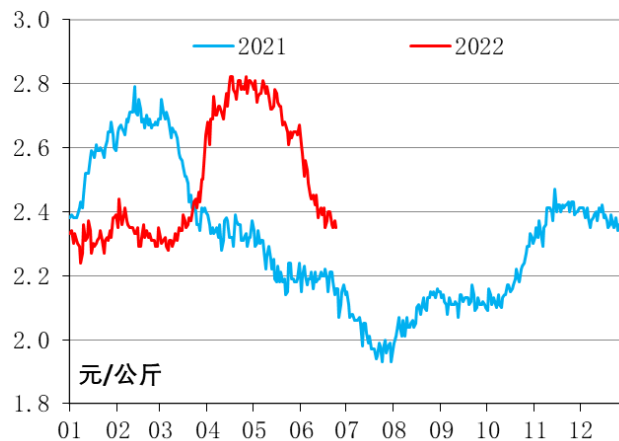
近期，全国蔬菜批发价格止跌转涨，商品薯价格跌幅再次收窄。截至2022年6月24日，农业农村部重点监测的28种蔬菜批发均价为4.06元/公斤，环比（6月17日，下同）上涨1.25%，开始转涨；同比（2021年6月25日，下同）下跌3.56%。当周，全国商品薯销地批发周度均价报2.37元/公斤，环比下跌1.13%，跌幅再次收窄；同比上涨9.14%。目前，国内商品薯市场供应充足。在北方一作区种植规模缩减的背景下，中原二作区出货或将拉长。同时，全国蔬菜价格完全进入企稳回调阶段，因此国内商品薯市场价格下跌动能逐步减小，可预见近月内全国商品薯批发价格同比维持高位运行。

农业农村部：重点监测28种蔬菜日度批发均价



数据来源：农业农村部、新华财经·指数

全国商品薯销地批发价格



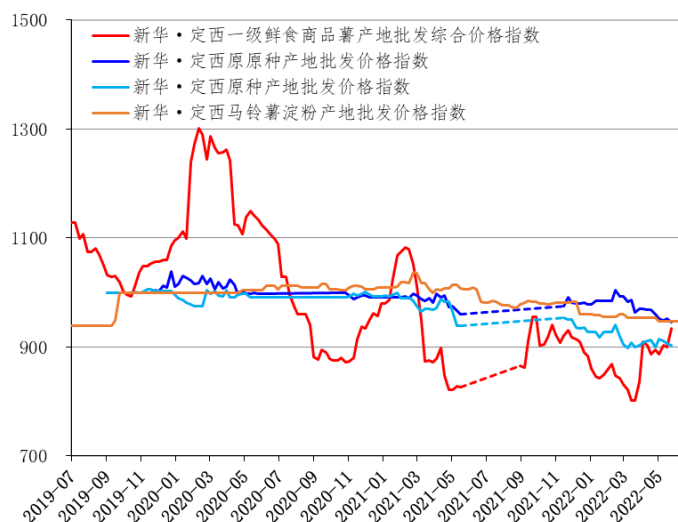
数据来源：农业农村部、新华财经·指数



新华·中国（定西）马铃薯产业指数

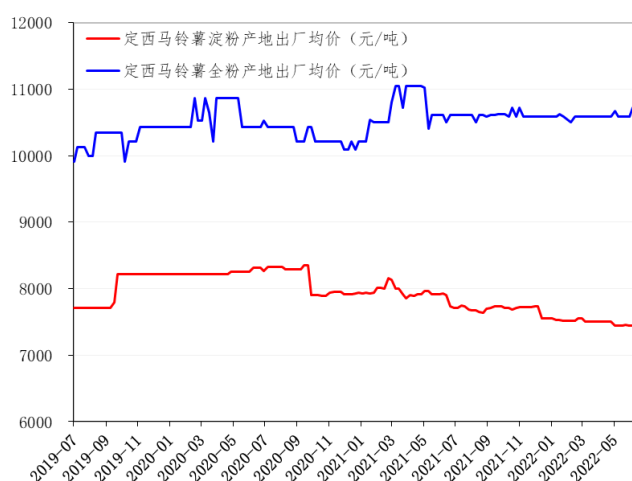
定西薯制品出厂价格依旧平稳。截至 2022 年 6 月 24 日，新华·定西马铃薯淀粉产地批发价格指数报 946.57 点，环比持平，同比下跌 3.71%。同期，定西马铃薯全粉出厂价格环比持平、同比上涨 1.03%。

新华·中国（定西）马铃薯产业指数全景图



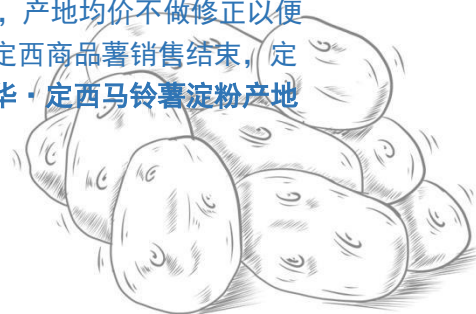
数据来源：新华财经·指数

定西初级薯制品出厂均价走势图



数据来源：新华财经·指数

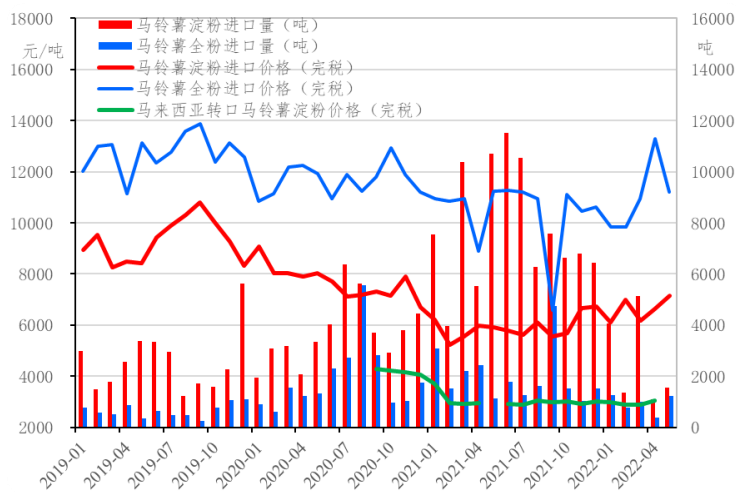
备注：样本发生变化时进行指数修正，通常为年度间调整。对应地，产地均价不做修正以便反映确切产地价格水平。截至 2022 年 5 月 27 日，2021/2022 年度定西商品薯销售结束，定西种薯完全进入销售淡季。因此，自 2022 年 6 月 3 日起仅更新新华·定西马铃薯淀粉产地批发价格指数，其余指数待新产季开始后恢复更新。



薯制品产地出厂价格

短期内国内薯制品供需两弱态势难以转变，后市出厂环节受制下价格或将稳弱。截至 2022 年 6 月 24 日，定西马铃薯淀粉产地出厂均价报 7443.48 元/吨，环比持平，同比下跌 3.71%；定西马铃薯全粉产地出厂均价报 10717.50 元/吨，环比持平，同比上涨 1.03%。

全国薯制品进口量价月度走势图



数据来源：新华财经·指数

五月份，全国马铃薯淀粉进口量为 1567.25 吨，较四月份上涨 42.29%，较上一年度五月份下跌 85.35%；全国马铃薯淀粉进口价 7150.59 元/吨，较四月份上涨 7.82%，较上一年度五月份上涨 20.65%。其中，转口贸易停滞，从欧盟进口均价下跌。同期，全国马铃薯全粉进口量为 1225.70 吨，较四月份上涨 219.98%，较上一年度五月份上涨 8.85%；全国马铃薯淀粉进口均价 11197.36 元/吨，较四月份下跌 15.69%，较上一年度五月份下跌 0.39%。伴随进口量同比大幅下降，国内薯制品产业获得更大成长空间。然而受制于下游采购谨慎态度，在前期外围环境改善下国内薯制品价格亦未走出强势行情。



免责声明：

新华指数作为中经社四大战略性重点产品，负责开发、管理和运维新华社旗下全部指数和指数衍生品，是国内第一家综合性指数研究、发布、推广及运营的专业机构。

本报告由中国经济信息社与安定区人民政府共同编制并发布。编制者对本报告取自公开来源信息的准确性和完整性不作任何保证。本报告所载的资料、意见及推测仅反映本报告最初出具日的观点和判断。

在不同时期，或因使用不同假设和标准，采用不同观点和分析方法，致使中国经济信息社与安定区人民政府发出与本报告所载意见、评估及预测不一致的研究报告，对此中经社与安定区人民政府可不发出特别通知。

在任何情况下，本报告中的信息或所表述的意见并不构成对任何人的投资建议，也没有考虑到客户特殊的投资目标、财务状况或需求。客户应考虑本报告中的任何意见或建议是否符合其特定状况。

若有必要应寻求专家意见。本报告所载的资料、工具、意见及推测仅供参考。

本报告版权为中国经济信息社与安定区人民政府共同所有。未经中国经济信息社与安定区人民政府书面同意，任何机构和个人不得以任何形式翻版、复制、发布、转发或引用本报告的任何部分。如征得中国经济信息社与安定区人民政府同意进行引用、刊发的，需在允许的范围内使用，并注明出处为“中国经济信息社”和“安定区人民政府”，且不得对本报告进行任何有悖原意的引用、删节和修改。若中国经济信息社与安定区人民政府以外的机构向其客户发放本报告，则由该机构独自为此发送行为负责，中国经济信息社与安定区人民政府对此等行为不承担任何责任。本报告同时不构成中国经济信息社与安定区人民政府向发送本报告的机构之客户提供的投资建议。

如未经中国经济信息社与安定区人民政府授权，私自转载或者转发本报告，所引起的一切后果及法律责任由私自转载或转发者承担。中国经济信息社与安定区人民政府将保留随时追究其法律责任的权利。





扫码关注了解更多资讯

作者：张保贺、杨猛、俞昱邦

数据校审：陈嘉

编辑：汪伟坚

审核：白卫涛

电话：010-88052667

邮箱：yangmeng1@xinhua.org

联系地址：北京市西城区宣武门外大街甲1号 环球财讯中心 A 座