



新华指数  
Xinhua Indices

# 周报

## 新华-中国香蕉系列 价格指数



2022.7.25-7.31



中国经济信息社  
CHINA ECONOMIC INFORMATION SERVICE

## ➤ 指数简介

新华-中国香蕉系列价格指数<sup>1</sup>，包括“新华-中国香蕉产地价格指数”“新华-中国（海南）皇帝蕉产地价格指数”“新华-香蕉销地批发价格指数”“新华-进口香蕉价格指数”四只分指数，是在对全国香蕉主产区、主销区、主要港口开展监测的基础上，经科学方法计算得到。

新华-中国香蕉产地价格指数，基期为 2017 年 7 月 3 日，基点设为 100 点。采集海南、广西、云南、广东、福建五大国内香蕉主产区的地头交易价格。每两日进行一次价格数据更新。

新华-中国（海南）皇帝蕉产地价格指数，基期为 2016 年 11 月 7 日，基点设为 1000 点。采集海南省六个皇帝蕉主产区县一、二、三等品的皇帝蕉地头交易价格。每两日进行一次价格数据更新。

新华-香蕉销地批发价格指数，基期为 2018 年 8 月 13 日，基点设为 100 点。采集国内七大分区主要销地批发市场

---

<sup>1</sup>新华-中国香蕉系列价格指数由中国经济信息社和海南澄迈县人民政府联合编制，旨在监测我国香蕉产地、销地市场运行状况及其发展趋势，打造行业的晴雨表、风向标和避雷针。该系列价格指数通过中国金融信息网、新华财经客户端等渠道定期向社会公布。

批发价格。每日进行一次价格数据更新。

**新华-进口香蕉价格指数**,基期为 2018 年 10 月 23 日,基点设为 1000 点。采集上海港、大连港两大港口,涵盖菲律宾香蕉、南美香蕉、越南香蕉,涉及 A4/5/6、A/7/8/9、ACL、B4/5/6、B/7/8/9 和 BCL 六种品级规格的箱装进口香蕉批发价格。每周进行一次价格数据更新。



## ➤ 本期概要

新华-中国(海南·澄迈)香蕉系列价格指数显示,2022年7月25日至7月31日,新华-中国香蕉产地价格指数、新华-中国(海南)皇帝蕉产地价格指数、新华-香蕉销地批发价格指数、新华-进口香蕉价格指数环比上涨。

## ➤ 产业新闻摘要

- 1、海南广播电视总台:海南省农业农村厅开展2022年香蕉专项监督抽查工作
- 2、香蕉产业技术体系微信公众号:国家香蕉产业技术体系保山综合试验站到水寨乡开展技术服务
- 3、香蕉产业技术体系微信公众号:香蕉育种团队赴南宁及粤西香蕉产区进行产业“走出去”调研及育种技术交流



## ☆ 新华-香蕉产地价格指数

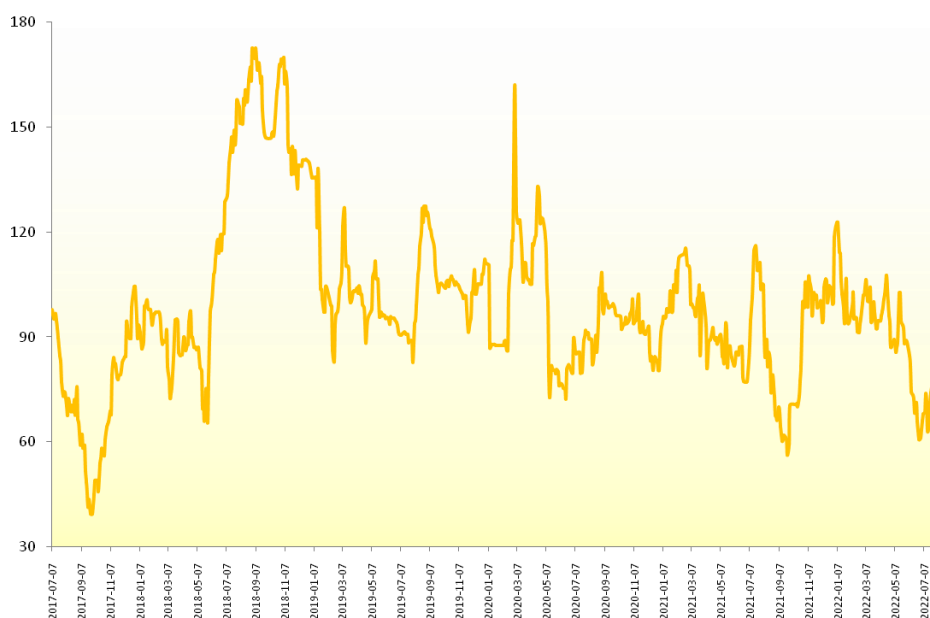


图 1：新华-香蕉产地价格指数

图片来源：新华指数

2022 年 7 月 29 日，新华-中国香蕉产地价格指数报 76.17 点，较 7 月 22 日上涨 4.68 点，涨幅 6.55%；较基期下跌 23.83 点，跌幅 23.83%。

其中广西、海南、云南、福建、广东产区指数分别报 126.83 点、128.12 点、51.16 点、142.86 点、135.94 点。本期（2022.7.25-7.29），海南产区统货均价约为 1.62 元/斤，较前期（2022.7.18-7.22）上涨 0.08 元/斤，涨幅



4.97%；广东产区统货均价约为 1.45 元/斤，较前一期（2022.7.18-7.22）上涨 0.32 元/斤，涨幅 27.94%。



## ☆ 新华-中国（海南）皇帝蕉产地价格指数

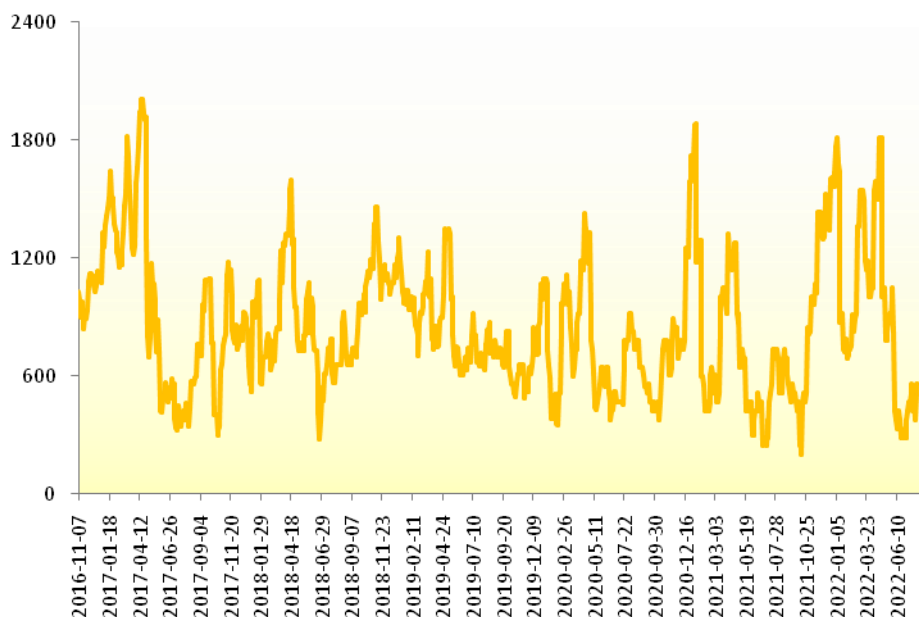


图 2：新华-中国（海南）皇帝蕉产地价格指数

图片来源：新华指数

2022 年 7 月 29 日，新华-中国（海南）皇帝蕉产地价格指数报 556.80 点，较 7 月 22 日上涨 179.43 点，涨幅 47.55%；较基期下跌 443.20 点，跌幅 44.32%。



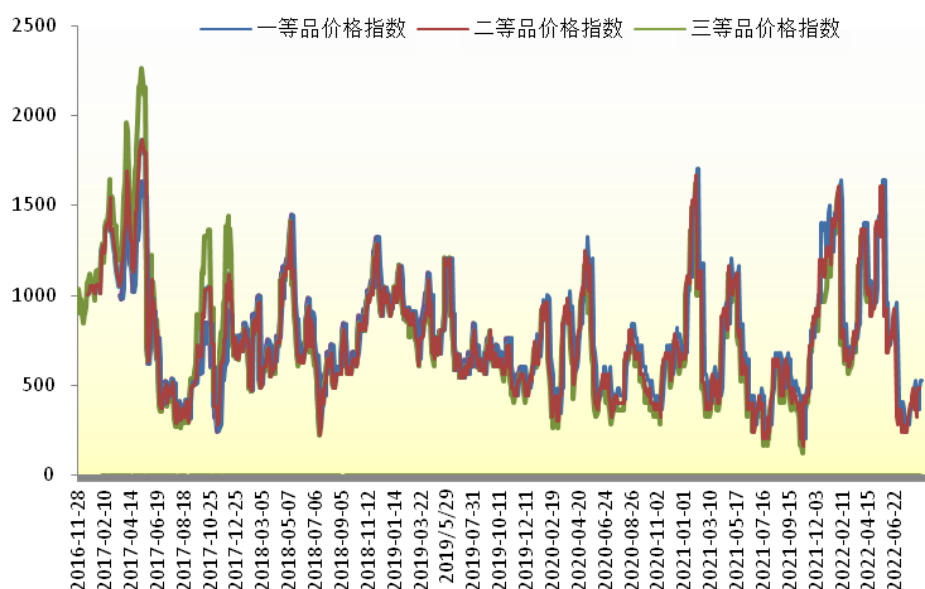


图 3：新华-海南皇帝蕉一、二、三等品价格指数

图片来源：新华指数

2022 年 7 月 29 日，海南省皇帝蕉一等品价格指数报 522.03 点，较 7 月 22 日上涨 160.63 点，涨幅 44.44%；较基期下跌 477.97 点，跌幅 47.80%。二等品价格指数报 481.88 点，较 7 月 22 日上涨 160.63 点，涨幅 50.00%；较基期下跌 518.12 点，跌幅 51.81%；三等品价格指数报 441.72 点，较 7 月 22 日上涨 160.63 点，涨幅 57.14%；较基期下跌 558.28 点，跌幅 55.83%。

从采集点来看，本期（2022.7.25-7.29）澄迈县产地皇帝蕉一等品成交价均价为 1.27 元/斤，较前一期



（2022. 7. 18-7. 22）上涨 26. 67%；皇帝蕉二等品成交均价为 1. 17 元/斤，较前一期（2022. 7. 18-7. 22）上涨 29. 63%。

乐东黎族自治县产地皇帝蕉一等品成交价均价为 1. 27 元/斤，较前一期（2022. 7. 18-7. 22）上涨 26. 67%；皇帝蕉二等品成交均价为 1. 17 元/斤，较前一期（2022. 7. 18-7. 22）上涨 29. 63%。




## ☆ 新华-香蕉销地批发价格指数



图 4：新华-香蕉销地批发价格指数

图片来源：新华指数

2022 年 7 月 31 日，新华-香蕉销地批发价格指数报 135.05 点，较 7 月 24 日上涨 1.70 点，涨幅 1.27%；较基期上涨 35.05 点，涨幅 35.05%。从采集点来看，本期（2022.7.25-7.31）北京销地批发均价为 3.13 元/斤，较前一期（2022.7.18-7.24）上涨 0.69%；天津销地批发均价为 3.71 元/斤，较前一期（2022.7.18-7.24）上涨 0.97%；成都销地批发均价为 2.84 元/斤，较前一期（2022.7.18-7.24）上涨 4.10%。



## ☆ 新华-进口香蕉价格指数

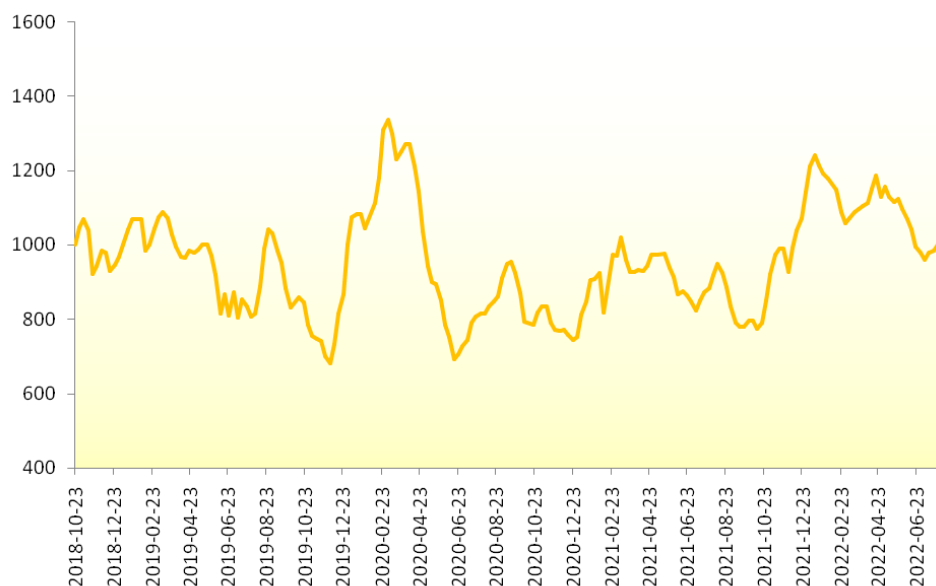


图 5：新华-进口香蕉价格指数

图片来源：新华指数

2022 年 7 月 27 日,新华-进口香蕉价格指数报 1001.35 点,较 7 月 20 日上涨 15.65 点,涨幅 1.59%;较基期上涨 1.35 点,涨幅 0.13%。



## 附录 1：产业新闻详情

### 海南省农业农村厅开展 2022 年香蕉专项监督抽查工作

7 月 28 日，海南省农业农村厅农产品质量安全监管处处长覃勇带队深入海口市和澄迈县，针对生产主体正在采收或已采收、已收购交易的香蕉种植基地开展监督抽查，对香蕉及水果种植过程中，可能用到的禁用农药及 18 项常规农药进行监测，切实抓好香蕉产地准出的检测工作，把好准出关口。

资料来源：海南广播电视总台绿色农业进行时栏目官方账号

发布日期：8/1/2022

### 国家香蕉产业技术体系保山综合试验站到水寨乡开展技术服务

2022 年 7 月 16 日，国家香蕉产业技术体系保山综合试验站俞艳春站长及成员赴保山市隆阳区水寨乡新路村开展技术服务。

根据新路村的地理条件和气候特点，俞艳春站长综合分析了当地发展芭蕉产业的可行性与前景，为村民推荐种植‘苹果蕉’、‘红头粉’和‘金粉一号’三个目前市场价值较高且适应性较好的芭蕉品种；保山综合试验站成员潘继红着重讲解了芭蕉生产过程中的技术要点及注意事项；最后，村民们依次领取此次推荐种植的芭蕉苗进行试种。

接下来，保山综合试验站将密切关注所选芭蕉品种在当地的适应情况，并适时提供技术指导服务，为当地发展芭蕉产业奠定基础。

资料来源：香蕉产业技术体系

发布日期：7/29/2022

### 香蕉育种团队赴南宁及粤西香蕉产区进行产业“走出去”调研及育种技术交流

7 月 9 日-11 日，为增进体系间交流，加强国家现代农业产业体系对特派员工作的支持，由国家香蕉产业技术体系首席科学家谢江辉研究员带队，部分在琼岗站专家组成的 21 人访问团，前往广西南宁，与在桂体系岗站专家进行交流。香蕉育种技术与方法岗位团队专家李敬阳与王安邦随团参与了访问交流。

7 月 9 日，在交流会上，李敬阳研究员代表香蕉育种技术与方法岗位作年中工作汇报，简要总结了 2022 年上半年工作业绩及下半年工作计划，回顾了今年以来与广西同行在香蕉新品种区域试验、香蕉深加工产品开发以及香蕉产业“走出去”等方面开展的合作情况，并与相关专家就更深入的合作领域进行了探讨。

下午在邹瑜研究员和李小泉研究员的带领下，分别参观了香蕉杂交育种基地和香蕉新品种新技术示范基地，并了解了正在进行区域试验香蕉品种的试验情况。

7月10日，为精准了解近年来中国香蕉产业“走出去”情况，育种技术与方法团队分别访问了广西金穗农业公司和田东茂盛农业有限公司，在与金穗公司的李宝深博士交流中了解到，该公司近年在老挝开发了数千亩规模的香蕉种植业基地及配套产业，主要经营种植技术服务；运输服务；有机肥、生物有机肥、有机肥无机复混肥研发、生产与销售；有机肥、生物有机肥委托加工；有机原料、半成品、水肥加工与销售；通过香蕉产业“走出去”，实现企业和社会的“双赢”局面。在与田东茂盛农业有限公司董事长李国强先生交流中了解到，该公司为广西南宁香蕉产业“走出去”龙头企业，在香蕉种植方面具有较强实力与规模，国内香蕉种植面积超过2万亩，柬埔寨种植香蕉面积5000余亩，在老挝种植香蕉面积超过7000亩，近年来发展势头迅猛。李国强先生还指出了中国香蕉产业“走出去”遇到的一些问题，尤其是在当前疫情之下，对如何提高过关效率，如何发挥中-老国际铁路在提升香蕉等水果运输便利性的作用等问题进行了深入的交流，双方还就香蕉产业新品种和新技术“走出去”方面的下一步合作达成意向。

7月11日，香蕉育种团队继续前往湛江，访问了香蕉产业体系湛江试验站，在站长胡会刚研究员的带领下，参观了湛江站香蕉育种团队的香蕉资源圃、杂交育种基地及香蕉新品种的试种情况。参观结束后，还与湛江站团队成员进行了座谈和深入交流，围绕香蕉资源收集、保存与创新、香蕉体细胞培养技术、新品种试验等进行了探讨，为更广泛的合作奠定了基础。

资料来源：香蕉产业技术体系

发布日期：7/29/2022



## 附录 2：香蕉均价表

2022.6.17-7.29 香蕉产地价格均价表（单位：元/斤）

日期	广西	海南	云南	福建	广东
2022-6-17	—	1.74	1.00	—	1.20
2022-6-20	—	1.66	0.90	—	1.10
2022-6-22	—	1.70	—	—	1.20
2022-6-24	—	1.53	—	—	1.10
2022-6-27	—	1.51	—	—	1.00
2022-6-29	—	1.51	—	—	0.90
2022-7-1	—	1.53	—	—	0.90
2022-7-4	—	1.54	—	—	1.00
2022-7-6	—	1.55	—	—	1.10
2022-7-8	—	1.53	—	—	1.20
2022-7-11	—	1.55	—	—	1.20
2022-7-13	—	1.59	—	—	1.40
2022-7-15	—	1.58	—	—	1.30
2022-7-18	—	1.51	—	—	1.00
2022-7-20	—	1.53	—	—	1.10
2022-7-22	—	1.59	—	—	1.30
2022-7-25	—	1.56	1.40	—	1.40
2022-7-27	—	1.64	1.20	—	1.50
2022-7-29	—	1.65	1.10	—	1.45

数据来源：新华指数

注：广西、福建产区走量较少，暂无数据采集。



**2022.6.17-7.29 海南皇帝蕉均价表 (单位: 元/斤)**

	澄迈		乐东	
日期	一等品	二等品	一等品	二等品
2022-6-17	0.9	0.8	0.9	0.8
2022-6-20	0.7	0.6	0.7	0.6
2022-6-22	0.8	0.7	0.8	0.7
2022-6-24	0.7	0.6	0.7	0.6
2022-6-27	0.7	0.6	0.7	0.6
2022-6-29	0.8	0.7	0.8	0.7
2022-7-1	0.7	0.6	0.7	0.6
2022-7-4	0.9	0.8	0.9	0.8
2022-7-6	1	0.9	1	0.9
2022-7-8	1.1	1	1.1	1
2022-7-11	1.1	1	1.1	1
2022-7-13	1.2	1.1	1.2	1.1
2022-7-15	1.3	1.2	1.3	1.2
2022-7-18	1	0.9	1	0.9
2022-7-20	1.1	1	1.1	1
2022-7-22	0.9	0.8	0.9	0.8
2022-7-25	1.2	1.1	1.2	1.1
2022-7-27	1.3	1.2	1.3	1.2
2022-7-29	1.3	1.2	1.3	1.2

数据来源: 新华指数



## 免责声明

新华指数作为中经社四大战略性重点产品，负责开发、管理和运维新华社旗下全部指数和指数衍生品，是国内第一家综合性指数研究、发布、推广及运营的专业机构。

本报告由中国经济信息社指数中心与澄迈县政府共同编制并发布。编制者对本报告取自公开来源信息的准确性和完整性不作任何保证。本报告所载的资料、意见及推测仅反映本报告最初出具日的观点和判断。

在不同时期，或因使用不同假设和标准，采用不同观点和分析方法，致使中国经济信息社与澄迈县政府发出与本报告所载意见、评估及预测不一致的研究报告，对此中经社与澄迈县政府可不发出特别通知。

在任何情况下，本报告中的信息或所表述的意见并不构成对任何人的投资建议，也没有考虑到客户特殊的投资目标、财务状况或需求。客户应考虑本报告中的任何意见或建议是否符合其特定状况。

若有必要应寻求专家意见。本报告所载的资料、工具、意见及推测仅供参考。

本报告版权为中国经济信息社与澄迈县政府共同所有。未经中国经济信息社与澄迈县政府书面同意，任何机构和个人不得以任何形式翻版、复制、发布、转发或引用本报告的任何部分。如征得中国经济信息社与澄迈县政府同意进行引用、刊发的，需在允许的范围内使用，并注明出处为“中国经济信息社”和“澄迈县政府”，且不得对本报告进行任何有悖原意的引用、删节和修改。若中国经济信息社与澄迈县政府以外的机构向其客户发放本报告，则由该机构独自为此发送行为负责，中国经济信息社与澄迈县政府对此等行为不承担任何责任。本报告同时不构成中国经济信息社与澄迈县政府向发送本报告的机构之客户提供的投资建议。

如未经中国经济信息社与澄迈县政府授权，私自转载或者转发本报告，所引起的一切后果及法律责任由私自转载或转发者承担。中国经济信息社与澄迈县政府将保留随时追究其法律责任的权利。







中国经济信息社  
CHINA ECONOMIC INFORMATION SERVICE

## 联系方式

### 中国经济信息社

作者：李伯霖 李水艳

数据校审：高铭 陈嘉 田洪筱 编辑：汪伟坚 审核：白卫涛

电话：010-88051684

邮箱：maopizai@sina.com

联系地址：北京市西城区宣武门外大街甲1号  
环球财讯中心A座15层

### 中国经济信息社海南经济研究中心

李生东：18976353988

薛志烜：18089860775

联系地址：海南省海口市滨海大道89号新华社办公大楼

# 周报



新华指数  
Xinhua Indices

