



新华指数  
Xinhua Indices

# 周报

## 新华-中国香蕉系列 价格指数



2022.10.31-11.6



中国经济信息社  
CHINA ECONOMIC INFORMATION SERVICE

## ➤ 指数简介

**新华-中国香蕉系列价格指数<sup>1</sup>**，包括“新华-中国香蕉产地价格指数”“新华-中国（海南）皇帝蕉产地价格指数”“新华-香蕉销地批发价格指数”“新华-进口香蕉价格指数”四只分指数，是在对全国香蕉主产区、主销区、主要港口开展监测的基础上，经科学方法计算得到。

**新华-中国香蕉产地价格指数**，基期为 2017 年 7 月 3 日，基点设为 100 点。采集海南、广西、云南、广东、福建五大国内香蕉主产区的地头交易价格。每两日进行一次价格数据更新。

**新华-中国（海南）皇帝蕉产地价格指数**，基期为 2016 年 11 月 7 日，基点设为 1000 点。采集海南省六个皇帝蕉主产区县一、二、三等品的皇帝蕉地头交易价格。每两日进行一次价格数据更新。

**新华-香蕉销地批发价格指数**，基期为 2018 年 8 月 13 日，基点设为 100 点。采集国内七大分区主要销地批发市场

---

<sup>1</sup>新华-中国香蕉系列价格指数由中国经济信息社和海南澄迈县人民政府联合编制，旨在监测我国香蕉产地、销地市场运行状况及其发展趋势，打造行业的晴雨表、风向标和避雷针。该系列价格指数通过中国金融信息网、新华财经客户端等渠道定期向社会公布。

批发价格。每日进行一次价格数据更新。

**新华-进口香蕉价格指数**,基期为 2018 年 10 月 23 日,基点设为 1000 点。采集上海港、大连港两大港口,涵盖菲律宾香蕉、南美香蕉、越南香蕉,涉及 A4/5/6、A/7/8/9、ACL、B4/5/6、B/7/8/9 和 BCL 六种品级规格的箱装进口香蕉批发价格。每周进行一次价格数据更新。



## ➤ 本期概要

新华-中国（海南·澄迈）香蕉系列价格指数显示，2022年10月31日至11月6日，新华-中国香蕉产地价格指数、新华-香蕉销地批发价格指数、新华-进口香蕉价格指数环比上涨；新华-中国（海南）皇帝蕉产地价格指数环比下跌。

## ➤ 产业新闻摘要

- 1、澳大利亚论坛网：澳大利亚北领地的植物生物安全小组继续香蕉雀斑根除计划
- 2、莫桑比克时报：马普托省出口香蕉 22 万多吨
- 3、中东财经资讯网：英国暂停与圣卢西亚岛的香蕉贸易
- 4、越南通讯社：越南拓展向中国出口香蕉的机遇
- 5、全球果蔬网：墨西哥和中美洲香蕉产量下降 20%
- 6、英国政府网：伯明翰和伦敦批发市场发布本周香蕉交易价格



## ☆ 新华-香蕉产地价格指数

图 1 新华-香蕉产地价格指数



数据来源：新华指数

2022 年 11 月 4 日，新华-中国香蕉产地价格指数报 72.29 点，较 10 月 28 日上涨 4.60 点，涨幅 6.80%；较基期下跌 27.71 点，跌幅 27.71%。

其中广西、海南、云南、福建、广东产区指数分别报 122.36 点、87.81 点、60.47 点、142.86 点、131.25 点。本期（2022.10.31-11.4），广东产区统货均价约为 1.33 元/斤，较前期（2022.10.24-10.28）上涨 0.13 元/斤，涨幅

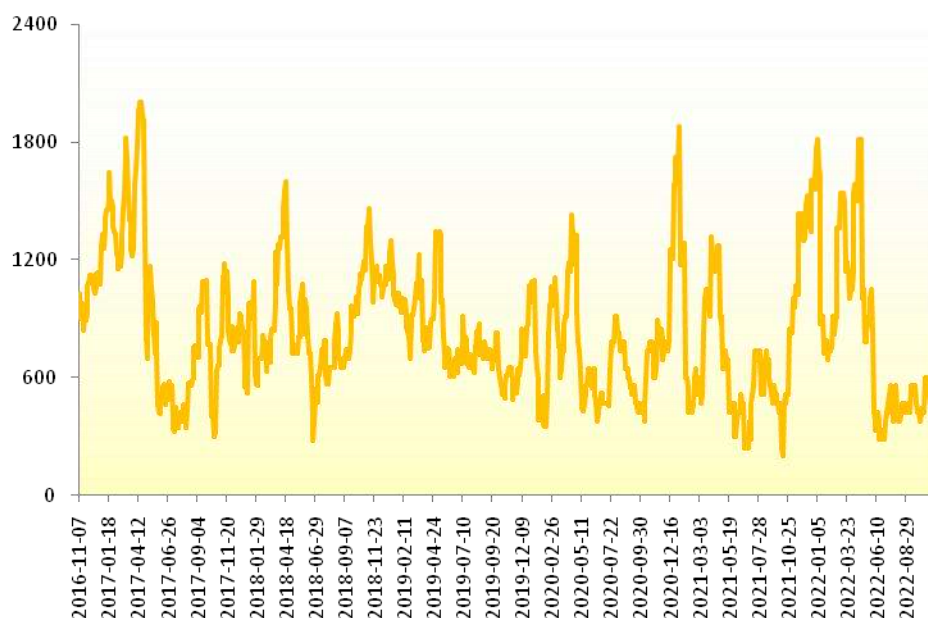


11.11%；广西产区统货均价约为 1.63 元/斤，较前一期（2022.10.24-10.28）下跌 0.04 元/斤，跌幅 2.40%。



## ☆ 新华-中国（海南）皇帝蕉产地价格指数

图 2 新华-中国（海南）皇帝蕉产地价格指数



数据来源：新华指数

2022年11月4日，新华-中国（海南）皇帝蕉产地价格指数报467.08点，较10月28日下跌134.57点，跌幅22.37%；较基期下跌532.92点，跌幅53.29%。



图 3 新华-海南皇帝蕉一、二、三等品价格指数



数据来源：新华指数

2022 年 11 月 4 日，海南省皇帝蕉一等品价格指数报 441.72 点，较 10 月 28 日下跌 120.47 点，跌幅 21.43%；较基期下跌 558.28 点，跌幅 55.83%。二等品价格指数报 401.56 点，较 10 月 28 日下跌 120.47 点，跌幅 23.08%；较基期下跌 598.44 点，跌幅 59.84%；三等品价格指数报 361.41 点，较 10 月 28 日下跌 120.47 点，跌幅 25.00%；较基期下跌 638.59 点，跌幅 63.86%。

从采集点来看，本期（2022.10.31-11.4）澄迈县产地皇帝蕉一等品成交价均价为 1.23 元/斤，较前一期



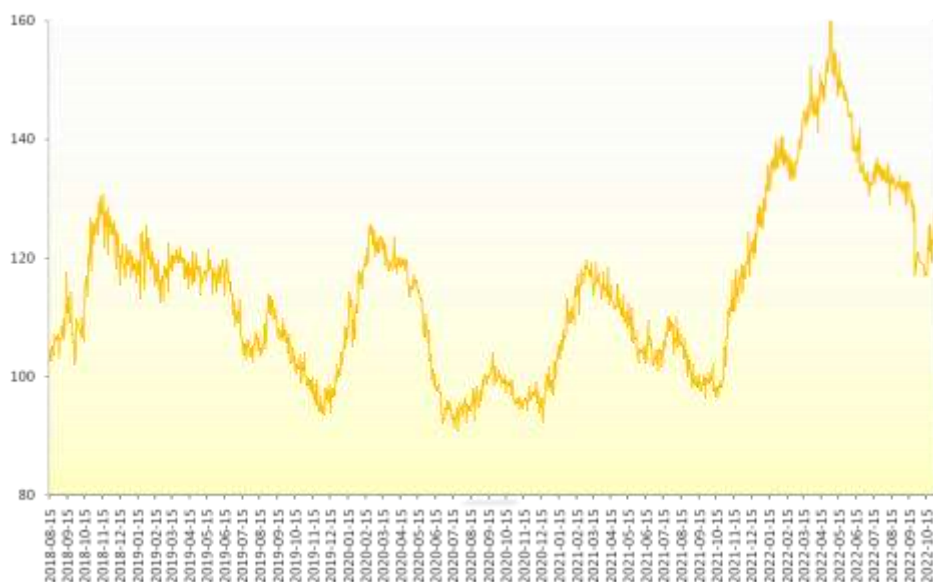
(2022. 10. 24-10. 28) 下跌 11. 90%; 皇帝蕉二等品成交均价为 1. 13 元/斤, 较前一期(2022. 10. 24-10. 28)下跌 12. 82%。

乐东黎族自治县产地皇帝蕉一等品成交价均价为 1. 23 元/斤, 较前一期 (2022. 10. 24-10. 28) 下跌 11. 90%; 皇帝蕉二等品成交均价为 1. 13 元 / 斤 , 较前一期 (2022. 10. 24-10. 28) 下跌 12. 82%。



## ☆ 新华-香蕉销地批发价格指数

图 4 新华-香蕉销地批发价格指数



数据来源：新华指数

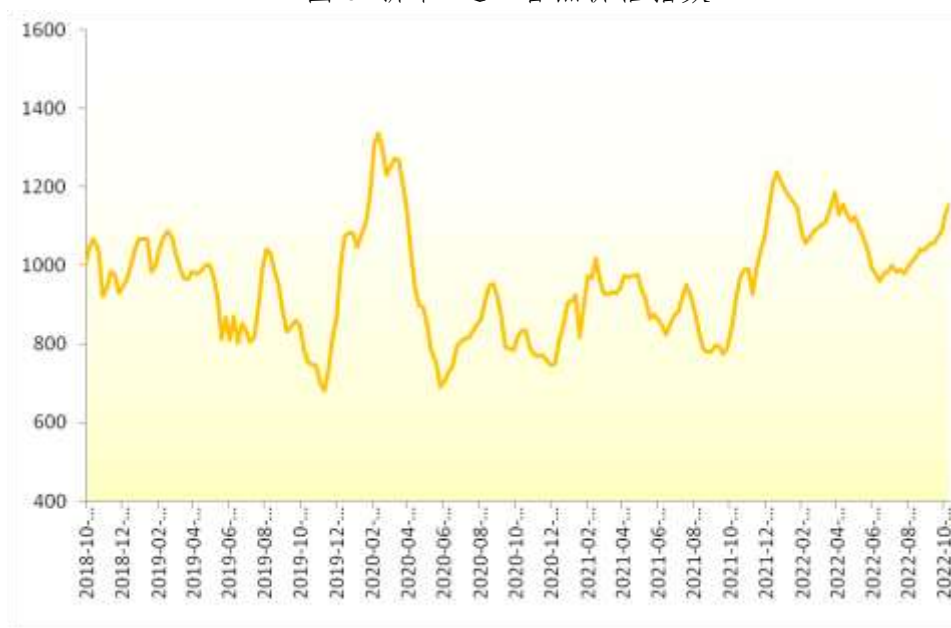
2022 年 11 月 6 日，新华-香蕉销地批发价格指数报 128.01 点，较 10 月 30 日上涨 2.89 点，涨幅 2.31%；较基期上涨 28.01 点，涨幅 28.01%。

从采集点来看，本期（2022.10.31-11.6）北京销地批发均价为 3.27 元/斤，较前一期（2022.10.24-10.30）上涨 3.51%；天津销地批发均价为 2.86 元/斤，较前一期（2022.10.24-10.30）下跌 6.98%；成都销地批发均价为 2.45 元/斤，较前一期（2022.10.24-10.30）持平。



## ☆ 新华-进口香蕉价格指数

图 5 新华-进口香蕉价格指数



数据来源：新华指数

2022 年 11 月 2 日,新华-进口香蕉价格指数报 1158.42 点,较 10 月 26 日上涨 22.75 点,涨幅 2.00%;较基期上涨 158.42 点,涨幅 15.84%。



## 附录 1：产业新闻详情

### 澳大利亚北领地的植物生物安全小组继续香蕉雀斑根除计划

北领地植物生物安全小组在商业地产发现香蕉雀斑病后，将继续实施根除香蕉雀斑的计划。来自工业、旅游和贸易部的植物生物安全小组成员于周三会见了紧急植物害虫咨询委员会，他们一致认为根除这种疾病是可行的。

该小组现在将重新起草一份应对计划，供国家管理小组在本月晚些时候批准。在第二个商业地产上发现香蕉雀斑引发了对应对计划的审查。因此，植物生物安全小组将继续开展工作，从受感染的地产中清除香蕉植物。

到目前为止，受感染的植物已经从 14 处房产中移除。自 5 月以来，共发现了 48 起香蕉斑病，其中 42 起发生在巴彻勒和朗姆丛林地区。

资料来源:nationaltribune.com.au

发布日期:11/4/2022

### 莫桑比克:马普托省出口香蕉 22 万多吨

2021 年，莫桑比克南部马普托省的香蕉出口量达到 223.603 吨，占当年总产量 279,504 吨的 80%。

据马普托省农业和渔业局局长 Mariamo José 称，自 2000 年初以来，马普托省从水果生产的大量投资中受益，水果现在占莫桑比克出口的很大一部分，特别是香蕉。

José 称，5300 公顷的土地上生产的 27.9 万吨香蕉。其中，4719 公顷由私营商业公司开发，其余由较小的生产商开发。

“最重要的出口市场是南非、博茨瓦纳和埃斯瓦蒂尼，这些国家为莫桑比克经济创造了大量外汇收入。这些香蕉出口到南非，然后运往亚洲和欧洲市场，其余 20%在国内市场销售。”她补充道。

资料来源:clubofmozambique.com

发布日期:11/4/2022



## 英国暂停与圣卢西亚岛的香蕉贸易

圣卢西亚农业、渔业、粮食安全和农村发展部长 Alfred P. Prospere 在最近一份关于英国暂停香蕉贸易的声明中说：“2021 年 7 月圣卢西亚工党 (SLP) 政府上台时，我们发现香蕉业在联合工人党 (UWP) 政府的领导下已经崩溃，其中与英国的香蕉贸易中断了两年。”

“有效运营该行业所需的关键基础设施被拆除。主要的香蕉出口公司 WIBDECO/Winfresh ltd 进入行政管理。Stanstead (英国) 的催熟设施和 Winfresh 在 Geest 航运公司的股份等关键资产被出售给第三方，以支付债务。这意味着香蕉出口公司的主要组成部分的运输、营销和物流都部分均已流失。当地生产者基地/农民组织 NFTO 正面临着财政损失和技术挑战。他们必须立即对贸易的商业部门承担责任，尽管他们没有资源和专门知识来充分履行这一职责。”

“我国政府认识到香蕉贸易在农村社区的社会经济后果和关键作用，认为有必要进行干预，以维护农村社区的社会和平和经济流动性。为了国家利益，我们认为注入必要的财政和技术支持是明智之举，以重启与英国超市的贸易。同时设立了一个贷款机制，向 NFTO 注入 380 万欧元。”

“为了进一步强调政府对我国农民和圣卢西亚人民的承诺，一个政府率领的代表团前往英国，会见超市代表，以确定如何最好地开展贸易，并最终确定与我国农民的合同关系。随着贸易的发展，我通过与我们的农民、NFTO 和我们的英国超市合作伙伴保持直接联系，加强了圣卢西亚政府对香蕉贸易的支持。”

“2022 年 5 月初，英国的一个技术代表团访问了圣卢西亚，以确定贸易开始前的准备状态。技术实地考察令人满意，与英国的贸易于 2022 年 5 月 15 日立即开始。”

“在贸易期间，圣卢西亚工党政府继续通过向农民补贴油和化肥等投入，向我们的香蕉农民提供支持。此外，我们还积极开拓其他区域市场，以期为我们的农民提供更多机会。”

“我们在一段时间内取得了成功，同时我们试图重建香蕉产业。不幸的是，新冠病毒对供应链的长期影响带来了重大挑战，威胁到该行业的发展。”

“一个集装箱香蕉的运费和燃料费很高，据说每个集装箱要 8,200 美元，而且还在上涨。尽管超市连锁店补贴了 50% 的运输成本，但一旦燃料价格持续上涨，运输成本就很难维持下去。肥料、油、袋子和其他投入物等关键投入物

的成本每天都在上涨。与其他供应商相比，到达英国的长途旅行时间被证明缺乏竞争力。”

“最大的航运公司垄断了这条航线，他们对运输我们香蕉的集装箱单元的现代化没有表现出任何兴趣。必须指出的是，如果 UWP 政府没有出售我们在航运业务中的股份，我们可能能够补贴我们的运输成本，根据我们的要求对集装箱进行现代化改造，并选择较短的运输路线，这将使我们的香蕉具有竞争优势，就像我们以前拥有 Geest line 的股份时所做的那样。如今，我们正被出售我们在航运业务中的股份这一关键决定所困扰。”

“持续的挑战要求对交易进行审查，以评估业务案例，并确定各方是否在交易开始前获得了他们预期的资金。”

“签约方 NFTO 和英国连锁超市已通知政府，他们已共同决定暂停贸易，因为他们正在监测当前影响加勒比海和英国贸易的局势。未来几个月的生活成本危机和不断上涨的能源成本给每个人都带来了重大的不确定性。一旦双方都认为继续交易有利可图，交易就会启动。”

“对我们的农民来说，幸运的是，我们在追求区域市场方面所做的努力正显示出进步和增长的迹象。原本分配给英国市场的香蕉现在将被转移到区域市场，每周贸易将得到维持。”

“在政府的支持下，NFTO 目前正在跟进该地区的其他询价，不久他们将能够增加我们在该地区的市场份额和数量。我们鼓励我们的农民种植高品质的香蕉，因为我们期待扩大区域贸易。”

“我的政府，一个‘以人为本’的圣卢西亚工党政府，将继续做必要的事情，以确保我们农民的利益，以使他们过上体面的生活。”

资料来源:menafn.com

发布日期:11/3/2022

### 越南拓展向中国出口香蕉的机遇

越南农业和农村发展部和中国海关总署 (GACC) 最近签署的协议将为越南香蕉种植者和出口商带来机遇和利益。



越南共产党总书记阮富仲于 10 月 30 日至 11 月 1 日访华期间,越南和中国各部、机构和地方签署了 13 项协议,其中之一是越南输华鲜香蕉植物检疫议定书。

根据越南农业和农村发展部部长黎明焕的说法,该协议将确保香蕉以稳定的价格正式出口,促进边境口岸的通关,以缓解那里农产品和香蕉产品的超载,同时提高越南香蕉的声誉。

2020 年,超过 43 万吨检疫中的越南香蕉被运往中国。2021 年,该数量增加到 574,000 吨,今年前 9 个月增加到 591,000 吨。

资料来源:en.vietnamplus.vn

发布日期:11/3/2022

### 墨西哥和中美洲香蕉产量下降 20%

香蕉供应量估计下降了 20%。整个美洲——中美洲、哥伦比亚、墨西哥——的香蕉供应量大幅下降。卡迪瓦克农产品公司的安迪·托马斯·斯蒂维尔说:“每个地区的供应量都在大幅下降。这一下降背后有几个因素,首先是几周前袭击中美洲的降雨造成了供应问题。此外还经历了摧毁加勒比海岛屿的风暴,两周前袭击墨西哥塔巴斯科州的风暴也造成了巨大损失。”


他指出,美国大多数农场的袋子包装数量也低于前几年。“墨西哥的一个地区通常每周包装 525,000 把,现在每周包装 350,000 把多一点。”斯蒂维尔说。

供应短缺在大约一个月前首次出现,可能会持续到三月底。

### 香蕉需求增加

与此同时,香蕉需求量增加。通常临近假期,尤其是感恩节前后,对香蕉的需求往往会放缓。相反,近期香蕉的需求最近增加了 5%到 10%。

毫不奇怪,需求增加意味着价格上涨。“在过去的 10 个月里,零售价格每磅上涨了 3-4 美分。这种情况已经很久没有发生了。”他说,“这很有帮助,但不足以弥补我们一直看到的通胀上升。然而,这是朝着正确方向迈出的一步,即使价格上涨,我们也看到了需求的增长。”



目前也是一年中香蕉供应合同谈判的时候，斯蒂维尔认为一箱香蕉的批发价将比去年至少高出 1 美元。

资料来源:

<https://www.freshplaza.com/asia/article/9473871/banana-volume-down-20-percent-in-mexico-and-central-america/>

发布日期:11/1/2022

### 伯明翰和伦敦批发市场发布本周香蕉交易价格

本周，哥斯达黎加香蕉的平均价格为 0.98 英镑/公斤，比上周下降了 3%。来自哥伦比亚的香蕉价格为 0.95 英镑/公斤，与上周相比下降了 7%。危地马拉的香蕉价格为 0.91 英镑/公斤，喀麦隆的香蕉价格为 0.95 英镑/公斤。

资料来源:gov.uk

发布日期:11/1/2022



## 附录 2：香蕉均价表

2022.9.19-11.4 香蕉产地价格均价表（单位：元/斤）

日期	广西	海南	云南	福建	广东
2022-9-19	1.56	1.27	—	—	0.90
2022-9-21	1.56	1.26	—	—	1.20
2022-9-23	1.55	1.24	—	—	1.20
2022-9-26	1.62	1.20	—	—	1.30
2022-9-28	1.61	1.18	—	—	1.10
2022-9-30	1.61	1.17	—	—	1.00
2022-10-10	1.68	1.14	—	—	1.10
2022-10-12	1.69	1.14	—	—	1.00
2022-10-14	1.69	1.14	—	—	0.90
2022-10-17	1.67	—	—	—	0.90
2022-10-19	1.68	—	—	—	1.10
2022-10-21	1.68	—	—	—	1.13
2022-10-24	1.68	—	—	—	1.20
2022-10-26	1.68	—	—	—	1.20
2022-10-28	1.64	—	—	—	1.20
2022-10-31	1.64	—	1.55	—	1.30
2022-11-2	1.63	—	1.45	—	1.30
2022-11-4	1.62	—	1.30	—	1.40

数据来源：新华指数

注：海南、福建产区走量较少，暂无数据采集。



**2022.9.19-11.4 海南皇帝蕉均价表 (单位: 元/斤)**

	澄迈		乐东	
日期	一等品	二等品	一等品	二等品
2022-9-19	1.3	1.2	1.3	1.2
2022-9-21	1.2	1.1	1.2	1.1
2022-9-23	1.3	1.2	1.3	1.2
2022-9-26	1.1	1	1.1	1
2022-9-28	1	0.9	1	0.9
2022-9-30	1	0.9	1	0.9
2022-10-10	1	0.9	1	0.9
2022-10-12	0.9	0.8	0.9	0.8
2022-10-14	1.1	1	1.1	1
2022-10-17	1	0.85	1	0.85
2022-10-19	1	0.9	1	0.9
2022-10-21	1	0.9	1	0.9
2022-10-24	1.4	1.3	1.4	1.3
2022-10-26	1.4	1.3	1.4	1.3
2022-10-28	1.4	1.3	1.4	1.3
2022-10-31	1.4	1.3	1.4	1.3
2022-11-2	1.2	1.1	1.2	1.1
2022-11-4	1.1	1	1.1	1

数据来源: 新华指数



## 免责声明

新华指数作为中经社四大战略性重点产品，负责开发、管理和运维新华社旗下全部指数和指数衍生品，是国内第一家综合性指数研究、发布、推广及运营的专业机构。

本报告由中国经济信息社指数中心与澄迈县政府共同编制并发布。编制者对本报告取自公开来源信息的准确性和完整性不作任何保证。本报告所载的资料、意见及推测仅反映本报告最初出具日的观点和判断。

在不同时期，或因使用不同假设和标准，采用不同观点和分析方法，致使中国经济信息社与澄迈县政府发出与本报告所载意见、评估及预测不一致的研究报告，对此中经社与澄迈县政府可不发出特别通知。

在任何情况下，本报告中的信息或所表述的意见并不构成对任何人的投资建议，也没有考虑到客户特殊的投资目标、财务状况或需求。客户应考虑本报告中的任何意见或建议是否符合其特定状况。

若有必要应寻求专家意见。本报告所载的资料、工具、意见及推测仅供参考。

本报告版权为中国经济信息社与澄迈县政府共同所有。未经中国经济信息社与澄迈县政府书面同意，任何机构和个人不得以任何形式翻版、复制、发布、转发或引用本报告的任何部分。如征得中国经济信息社与澄迈县政府同意进行引用、刊发的，需在允许的范围内使用，并注明出处为“中国经济信息社”和“澄迈县政府”，且不得对本报告进行任何有悖原意的引用、删节和修改。若中国经济信息社与澄迈县政府以外的机构向其客户发放本报告，则由该机构独自为此发送行为负责，中国经济信息社与澄迈县政府对此等行为不承担任何责任。本报告同时不构成中国经济信息社与澄迈县政府向发送本报告的机构之客户提供的投资建议。

如未经中国经济信息社与澄迈县政府授权，私自转载或者转发本报告，所引起的一切后果及法律责任由私自转载或转发者承担。中国经济信息社与澄迈县政府将保留随时追究其法律责任的权利。





中国经济信息社  
CHINA ECONOMIC INFORMATION SERVICE

## 联系方式

### 中国经济信息社

作者：李伯霖 李水艳

数据校审：高铭 陈嘉 田洪筱 编辑：汪伟坚 审核：白卫涛

电话：010-88051684

邮箱：maopizai@sina.com

联系地址：北京市西城区宣武门外大街甲1号

环球财讯中心A座15层

### 中国经济信息社海南经济研究中心

李生东：18976353988

薛志烜：18089860775

联系地址：海南省海口市滨海大道89号新华社办公大楼

# 周报



新华指数  
Xinhua Indices

