



新华指数
Xinhua Indices

周报

新华-中国香蕉系列 价格指数

2023.3.20-2023.3.26



中国经济信息社
CHINA ECONOMIC INFORMATION SERVICE

➤ 指数简介

新华-中国香蕉系列价格指数¹，包括“新华-中国香蕉产地价格指数”“新华-中国（海南）皇帝蕉产地价格指数”“新华-香蕉销地批发价格指数”“新华-进口香蕉价格指数”四只分指数，是在对全国香蕉主产区、主销区、主要港口开展监测的基础上，经科学方法计算得到。

新华-中国香蕉产地价格指数，基期为2017年7月3日，基点设为100点。采集海南、广西、云南、广东、福建五大国内香蕉主产区的地头交易价格。每两日进行一次价格数据更新。

新华-中国（海南）皇帝蕉产地价格指数，基期为2016年11月7日，基点设为1000点。采集海南省六个皇帝蕉主产区县一、二、三等品的皇帝蕉地头交易价格。每两日进行一次价格数据更新。

新华-香蕉销地批发价格指数，基期为2018年8月13日，基点设为100点。采集国内七大分区主要销地批发市场

¹新华-中国香蕉系列价格指数由中国经济信息社和海南澄迈县人民政府联合编制，旨在监测我国香蕉产地、销地市场运行状况及其发展趋势，打造行业的晴雨表、风向标和避雷针。该系列价格指数通过中国金融信息网、新华财经客户端等渠道定期向社会公布。

批发价格。每日进行一次价格数据更新。

新华-进口香蕉价格指数，基期为 2018 年 10 月 23 日，基点设为 1000 点。采集上海港、大连港两大港口，涵盖菲律宾香蕉、南美香蕉、越南香蕉，涉及 A4/5/6、A/7/8/9、ACL、B4/5/6、B/7/8/9 和 BCL 六种品级规格的箱装进口香蕉批发价格。每周进行一次价格数据更新。



➤ 本期概要

新华-中国（海南·澄迈）香蕉系列价格指数显示，3月20日至3月26日，新华-香蕉销地批发价格指数、新华-进口香蕉价格指数环比上涨；新华-中国香蕉产地价格指数、新华-中国（海南）皇帝蕉产地价格指数环比下跌。

➤ 产业新闻摘要

- 1、牙买加**观察者报**：牙买加香蕉种植者或能获取受灾补偿基金
- 2、巴西**水果出口商协会网**：风暴摧毁圣卡塔琳娜北部40万棵香蕉树
- 3、**班乃岛新闻网**：菲律宾兰布瑙市着手振兴香蕉产业
- 4、厄瓜多尔**时报**：2023年1月厄瓜多尔香蕉出口量增加



☆ 新华-香蕉产地价格指数

图 1 新华-香蕉产地价格指数



数据来源：新华指数

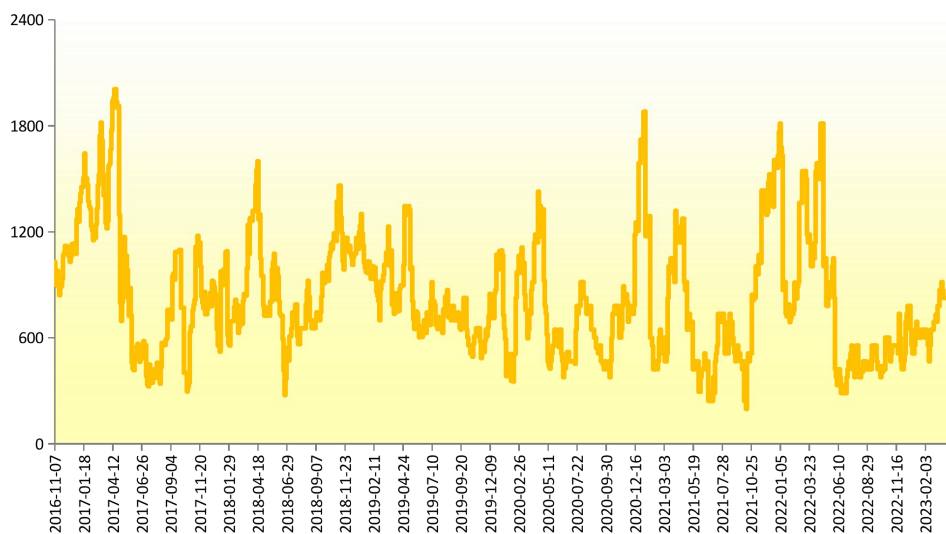
3月24日，新华-中国香蕉产地价格指数报88.44点，较3月17日下跌3.09点，跌幅3.38%；较基期下跌11.56点，跌幅11.56%。

本期(3月20日至24日)，云南产区统货均价约为2.27元/斤，较前一期(3月13日至17日)下跌0.13元/斤，跌幅5.56%；海南产区统货均价约为1.97元/斤，较前一期(3月13日至17日)上涨0.15元/斤，涨幅7.96%。



☆ 新华-中国（海南）皇帝蕉产地价格指数

图 2 新华-中国（海南）皇帝蕉产地价格指数

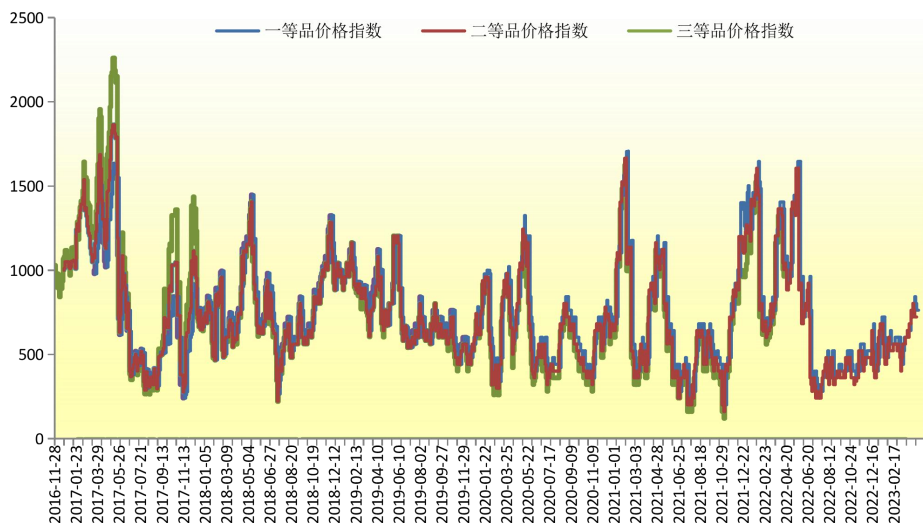


数据来源：新华指数

3月24日，新华-中国（海南）皇帝蕉产地价格指数报825.95点，较3月17日下跌89.72点，跌幅9.80%；较基期下跌174.05点，跌幅17.41%。



图 3 新华-海南皇帝蕉一、二、三等品价格指数



数据来源：新华指数

3月24日,海南省皇帝蕉一等品价格指数报762.97点,较3月17日下跌80.31点,跌幅9.52%;较基期下跌237.03点,跌幅23.70%。二等品价格指数报722.81点,较3月17日下跌80.31点,跌幅10.00%;较基期下跌277.19点,跌幅27.72%;三等品价格指数报682.66点,较3月17日下跌80.31点,跌幅10.53%;较基期下跌317.34点,跌幅31.73%。

从采集点来看,本期(3月20日至24日)澄迈县产地皇帝蕉一等品成交价均价为1.93元/斤,较前一期(3月13日至17日)下跌3.33%;皇帝蕉二等品成交均价为1.83元/斤,较前一期(3月13日至17日)下跌3.51%。



乐东黎族自治县产地皇帝蕉一等品成交价均价为 1.93 元/斤，较前一期（3 月 13 日至 17 日）下跌 3.33%；皇帝蕉二等品成交均价为 1.83 元/斤，较前一期（3 月 13 日至 17 日）下跌 3.51%。



☆ 新华-香蕉销地批发价格指数

图 4 新华-香蕉销地批发价格指数



数据来源：新华指数

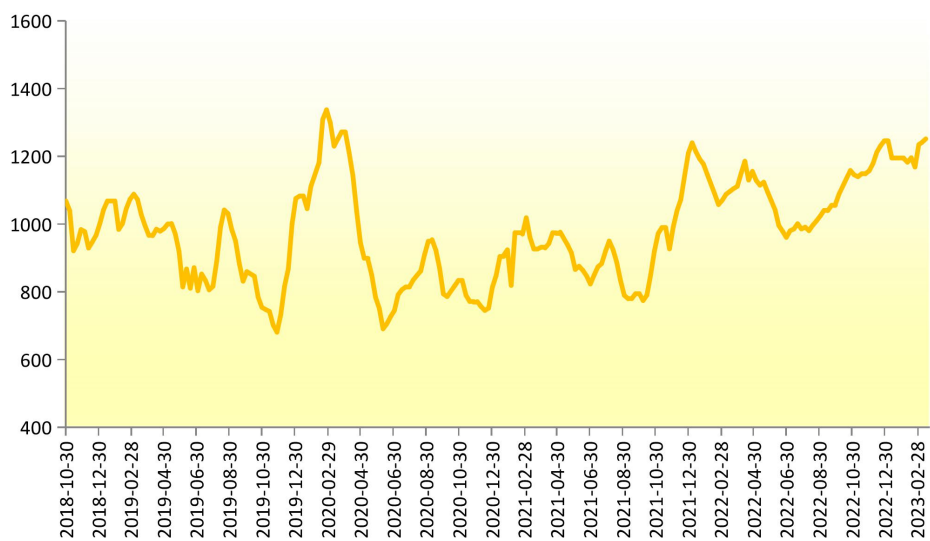
3月26日，新华-香蕉销地批发价格指数报142.19点，较3月19日上涨0.62点，涨幅0.44%；较基期上涨42.19点，涨幅42.19%。

从采集点来看，本期（3月20日至26日）北京销地批发均价为3.28元/斤，较前一期（3月13日至19日）下跌0.41%；天津销地批发均价为3.64元/斤，较前一期（3月13日至19日）上涨0.31%。



☆ 新华-进口香蕉价格指数

图 5 新华-进口香蕉价格指数



数据来源：新华指数

3月22日，新华-进口香蕉价格指数报1251.81点，较3月15日上涨10.53点，涨幅0.85%；较基期上涨251.81点，涨幅25.18%。



附录 1：产业新闻详情

牙买加香蕉种植者或能获得受灾补偿基金

牙买加香蕉种植者或能从香蕉委员会设立的 3800 万美元基金中获得补偿。该基金设立于 2007 年,主要用于补助受自然灾害影响的种植户,基金由欧盟提供的 3100 万美元、农民提供 700 万美元。

香蕉委员会的总经理珍妮特·科尼表示,委员会一直走访社区,鼓励人们加入该基金项目。在过去五年中,参与人数一直在增加,种植户能参与进来后,就能在遭受重大自然灾害后获得救助金。

资料来源 jamaicaobserver.com

发布日期:3/24/2023

风暴摧毁圣卡塔琳娜北部 40 万棵香蕉树

2 月 26 日,一场风暴严重破坏了圣卡塔琳娜北部的香蕉种植。受影响的主要城市作物损失加起来超过 2500 万雷亚尔。

其中,香蕉种植园受到的影响最为严重。圣卡塔琳娜香蕉生产者协会和合作社联合会的报告显示,该地区有 40 万棵树木受损。为了减少种植者的损失,政府已经加大了支持力度,包括增加无息贷款和启动生产恢复计划。

资料来源 abrafrutas.org

发布日期:3/23/2023

菲律宾兰布瑙市着手振兴香蕉产业

香蕉是兰布瑙市的特色农产品。当地经济发展和投资促进部官员表示:兰布瑙市在筹划一项提升居民对香蕉认识的活动。

相关人员表示,该市有很多香蕉生产商,他们的产品销售到该市的各个角落。尽管如此,当地仍需要进行香蕉推广活动。目前,兰布瑙市共有 3423 名农民从事香蕉种植,种地面积约 810 公顷。

资料来源:panaynews.net

发布日期:3/23/2023

2023 年 1 月厄瓜多尔香蕉出口量增加

厄瓜多尔出口商联合会表示,2023 年 1 月,该市 10 种主要产品的出口额达到 12.9 亿美元。食品占据出口额的主要部分,其中香蕉出口额增长 18%。今年年初,厄瓜多尔香蕉在欧盟、美国和中国的销售情况良好,其中欧洲香蕉市场复苏较为显著。厄瓜多尔出口的 3.03 亿美元香蕉中,销往欧盟的香蕉总额达 1.77 亿美元,销量和销售额均增长了 29%。

资料来源:ecuadortimes.net

发布日期:3/20/2023



附录 2：香蕉均价表

2023.2.8-2023.3.24 香蕉产地价格均价表 (单位：元/斤)

日期	广西	海南	云南	福建	广东
2023-2-8	1.74	1.65	2.30	-	-
2023-2-10	1.68	1.64	2.20	-	-
2023-2-13	1.68	1.60	2.10	-	-
2023-2-15	1.71	1.49	2.00	-	-
2023-2-17	1.64	1.54	1.90	-	-
2023-2-20	1.61	1.56	2.00	-	-
2023-2-22	1.61	1.58	2.20	-	-
2023-2-24	1.68	1.64	2.10	-	-
2023-2-27	1.70	1.75	2.20	-	-
2023-3-1	1.50	1.78	2.20	-	-
2023-3-3	1.30	1.72	2.10	-	-
2023-3-6	1.54	1.67	2.00	-	-
2023-3-8	1.54	1.71	2.20	-	-
2023-3-10	1.54	1.71	2.20	-	-
2023-03-13	-	1.77	2.50	-	-
2023-03-15	-	1.87	2.30	-	-
2023-03-17	-	1.83	2.40	-	-
2023-03-20	-	1.79	2.30	-	-
2023-03-22	-	2.05	2.20	-	-
2023-03-24	-	2.06	2.30	-	-

数据来源：新华指数

注：广东、福建产区走量较少，暂无数据采集。



2023.2.8-2023.3.24 海南皇帝蕉均价表 (单位: 元/斤)

日期	澄迈		乐东	
	一等品	二等品	一等品	二等品
2023-2-8	1.5	1.4	1.5	1.4
2023-2-10	1.4	1.3	1.4	1.3
2023-2-13	1.3	1.2	1.3	1.2
2023-2-15	1.1	1.0	1.1	1.0
2023-2-17	1.3	1.2	1.3	1.2
2023-2-20	1.5	1.4	1.5	1.4
2023-2-22	1.5	1.4	1.5	1.4
2023-2-24	1.5	1.4	1.5	1.4
2023-2-27	1.6	1.5	1.6	1.5
2023-3-1	1.6	1.5	1.6	1.5
2023-3-3	1.7	1.6	1.7	1.6
2023-3-6	1.6	1.5	1.6	1.5
2023-3-8	1.8	1.7	1.8	1.7
2023-3-10	1.8	1.7	1.8	1.7
2023-03-13	2.0	1.9	2.0	1.9
2023-03-15	1.9	1.8	1.9	1.8
2023-03-17	2.1	2.0	2.1	2.0
2023-03-20	2.0	1.9	2.0	1.9
2023-03-22	1.9	1.8	1.9	1.8
2023-03-24	1.9	1.8	1.9	1.8

数据来源: 新华指数



免责声明

新华指数作为中经社四大战略性重点产品，负责开发、管理和运维新华社旗下全部指数和指数衍生品，是国内第一家综合性指数研究、发布、推广及运营的专业机构。

本报告由中国经济信息社指数中心与澄迈县政府共同编制并发布。编制者对本报告取自公开来源信息的准确性和完整性不作任何保证。本报告所载的资料、意见及推测仅反映本报告最初出具日的观点和判断。

在不同时期，或因使用不同假设和标准，采用不同观点和分析方法，致使中国经济信息社与澄迈县政府发出与本报告所载意见、评估及预测不一致的研究报告，对此中经社与澄迈县政府可不发出特别通知。

在任何情况下，本报告中的信息或所表述的意见并不构成对任何人的投资建议，也没有考虑到客户特殊的投资目标、财务状况或需求。客户应考虑本报告中的任何意见或建议是否符合其特定状况。

若有必要应寻求专家意见。本报告所载的资料、工具、意见及推测仅供参考。

本报告版权为中国经济信息社与澄迈县政府共同所有。未经中国经济信息社与澄迈县政府书面同意，任何机构和个人不得以任何形式翻版、复制、发布、转发或引用本报告的任何部分。如征得中国经济信息社与澄迈县政府同意进行引用、刊发的，需在允许的范围内使用，并注明出处为“中国经济信息社”和“澄迈县政府”，且不得对本报告进行任何有悖原意的引用、删节和修改。若中国经济信息社与澄迈县政府以外的机构向其客户发放本报告，则由该机构独自为此发送行为负责，中国经济信息社与澄迈县政府对此等行为不承担任何责任。本报告同时不构成中国经济信息社与澄迈县政府向发送本报告的机构之客户提供的投资建议。

如未经中国经济信息社与澄迈县政府授权，私自转载或者转发本报告，所引起的一切后果及法律责任由私自转载或转发者承担。中国经济信息社与澄迈县政府将保留随时追究其法律责任的权利。





中国经济信息社

CHINA ECONOMIC INFORMATION SERVICE

联系方式

中国经济信息社

作者：李伯霖

数据校审：高铭 田洪筱 编辑：汪伟坚 审核：王洪波

电话：010-88051684

邮箱：maopizai@sina.com

联系地址：北京市西城区宣武门外大街甲1号

环球财讯中心A座5层

中国经济信息社海南经济研究中心

李生东：18976353988

薛志烜：18089860775

联系地址：海南省海口市滨海大道89号新华社办公大楼

周报



新华指数
Xinhua Indices

