



新华指数  
Xinhua Indices



# 中国干辣椒系列 价格指数

**周报**

(2023年第19周)

# 中国干辣椒系列价格指数周报

(2023 年第 19 周)

## ◇ 指数概览

截至 2023 年 5 月 7 日，中国遵义朝天椒（干椒）批发价格指数报 1527.38 点，较上期上涨 1.35%，其中艳椒、满天星、遵义朝天椒一号、锥形椒、樱桃形椒批发价格指数均出现上行。三樱椒（干椒）批发价格指数报 1310.68 点，较上期上涨 1.63%。新一代（干椒）批发价格指数报 1371.50 点，较上期上涨 1.54%。印度进口椒批发价格指数报 1153.69 点，较上期下跌 0.34%。

表 1 指数周度运行情况 (数据来源: 新华指数)

指数名称	本期	上期	涨跌幅	年同比	
中国遵义朝天椒（干椒） 批发价格指数	综合指数	1527.38	1506.99	1.35%	11.56%
	艳椒	1728.24	1727.94	1.70%	26.49%
	满天星	1541.92	1534.22	0.02%	17.75%
	遵义朝天椒一号	1733.33	1657.32	1.07%	23.48%
	锥形椒	1168.67	1151.85	0.50%	-18.39%
樱桃形椒	1339.13	1325.77	1.33%	-4.50%	
三樱椒（干椒）批发价格指数	1310.68	1291.59	1.48%	42.19%	
新一代（干椒）批发价格指数	1371.50	1350.70	1.54%	28.46%	
印度进口椒批发价格指数	1153.69	1157.63	-0.34%	12.78%	

## ◇ 各品种交易价格分析

本期全国辣椒市场的 8 个辣椒代表品中，有 4 个代表品种（遵义朝天椒一号、锥形椒、三樱椒、新一代）交易平均价格较上期有所上涨；4 个代表品种（艳椒、满天星、樱桃形椒、印度进口椒 S17）交易平均价格较上期有所下跌。其中三樱椒环比指数为 1016.74 点，是本期均价涨幅最大品种；印度进口椒 S17 环比指数为 995.67 点，是本期均价跌幅最大品种。

表 2 各品种周度均价运行情况（数据来源：新华指数）

品种	本期均价 (元/斤)	上期均价 (元/斤)	环比指数 (均价)
艳椒	12.93	12.96	997.60
满天星	13.02	13.07	996.05
遵义朝天椒一号	12.09	11.99	1008.17
锥形椒	13.00	12.95	1004.20
樱桃形椒	16.28	16.31	998.15
三樱椒	14.29	14.07	1016.31
新一代	15.83	15.67	1010.31
印度进口椒 S17	13.40	13.46	995.67



图 1 各品种、各等级周度均价（数据来源：新华指数）

## ◇ 市场研判

本期多数品种干椒价格稳中有涨，市场购销活跃度增加。供给端南北方干椒市场货源进入上市淡季，各产区待售货源均较少。需求端五一假期后，加工企业开始新一轮补货，但对高价货源态度依然谨慎。现阶段干辣椒市场整体供小于求，货主要价普遍强硬，本期多品种干椒价格稳中有涨。印度椒方面，当前市场供需基本平衡，交易活跃度不高，行情较为平淡。

## ◇ 市场信息

### ● 业界专家聚首湖南湘阴 共探湖南省辣椒产业高质量发展

5月8日下午，湖南省辣椒产业高质量发展峰会在湖南岳阳湘阴县举行。湖南农业大学、中南林业科技大学、湖南省蔬菜研究所、省市直相关单位领导及负责人、公司企业相关负责人等百余位业界专家，就辣椒产业的发展形势、辣椒特色食品精深加工、辣椒优良品种选育、辣椒品牌创建等方面作讨论交流，为湖南省辣椒产业高质量发展建言献策。

湖南是中国重要的辣椒产区和辣椒种业中心，拥有中国最大、世界第二的辣椒种质资源库，是世界最大的辣椒种子供应中心。2022年，全省辣椒种植面积193.2万亩，占蔬菜种植面积的25%以上，总产量341.1万吨，拥有辣椒加工企业近1000家，实现湖南辣椒产业总产值达300亿元。

“辣椒种植的风险低、辣椒加工产品种类多且消费功能全，是乡村振兴的主导产业。”中国工程院院士、湖南农业大学校长邹学校认为，辣椒产业应朝生产机械化、市场细分化发展，开发具有功能性的辣椒品质，提高辣椒品质。

湖南省农业农村厅副厅长马艳青从种业现状、种植现状、加工现状三个方面分析了湖南辣椒产业。在他看来，湖南应发挥自己作为最大辣椒消费市场的优势，充分发挥科技创新作用，开发品类丰富的辣椒加工产品。同时，推动辣椒文化与

文旅产业融合，使“湖南辣椒”的生产性、观光性、娱乐性、参与性、文化性、市场性得以充分体现。

加工是提升产品附加值的重要途径之一，与马艳青抱有同样想法的，还有湖南坛坛香食品科技有限公司董事长彭凤祥。“湖南鲜辣椒加工产业的高质量发展，必须依托多元化科研投入和创新。”彭凤祥指出，湖南鲜辣椒加工产业高质量发展不能局限于湖南，要聚焦鲜辣椒加工差异化，开发辣椒深加工产品和高附加值产品，要加大对育种栽培、规模生产、加工工艺等方面的科技创新投入，同时强化鲜辣椒人才队伍的建设。

“要通过线下节会、线上宣传等推广方式，在品牌建设上持续发力。”近年来，阳雀湖农业开发有限公司通过优化品种、提升品质、拓展业务、搭建平台等方式打造樟树港辣椒品牌，成效显著。其董事长曾立宇表示，未来还将不断制定并完善生产、采摘、包装、运输标准，确保樟树港辣椒品牌可持续发展。

樟树港辣椒是湖南独特的辣椒品种，其味道香软微辣、皮肉不分离、清爽可口。据悉，湘阴县辣椒种植面积超2万亩，其中樟树港辣椒标准化种植面积达1.18万亩，鲜椒产量超万吨，年加工辣椒1100吨。

“湘阴县将以本次峰会为契机，持续提升辣椒产业标准化、规模化、品牌化水平，实现产业链、供应链、价值链一体化发展，为做优一桌‘湖南饭’、推动乡村产业振兴、建设现代农业强省作出湘阴贡献。”湘阴县委副书记、县人民政府县长刘世奇表示，近年来，湘阴县坚持为特色产业谋思路、为农民致富找门路、为乡村振兴找出路，立足地域特色资源，大力发展辣椒产业，壮大“辣椒经济”，全力打造“中国鲜椒第一县”。

(来源：中国新闻网)

## ◇ 各品种周度价格概览

表 3 艳椒周度价格

日期	特级均价 (元/斤)	一级均价 (元/斤)	二级均价 (元/斤)
2023/5/1	13.88	13.10	12.12
2023/5/2	13.90	13.01	12.51
2023/5/3	13.88	12.99	12.55
2023/5/4	13.87	12.96	12.45
2023/5/5	13.87	12.96	12.47
2023/5/6	13.86	12.96	12.30
2023/5/7	13.88	13.15	12.40

表 4 满天星周度价格

日期	特级均价 (元/斤)	一级均价 (元/斤)	二级均价 (元/斤)
2023/5/1	13.93	13.39	12.56
2023/5/2	13.95	13.45	12.53
2023/5/3	13.93	13.32	12.30
2023/5/4	13.92	13.14	11.96
2023/5/5	13.92	12.98	12.58
2023/5/6	14.08	12.98	12.57
2023/5/7	13.93	13.35	12.38

表 5 遵义朝天椒 1 号周度价格

日期	特级均价 (元/斤)	一级均价 (元/斤)	二级均价 (元/斤)
2023/5/1	13.23	12.30	11.46
2023/5/2	13.25	12.32	11.63
2023/5/3	13.23	12.30	11.28
2023/5/4	13.22	12.28	11.27
2023/5/5	13.32	12.59	11.27
2023/5/6	13.31	12.05	11.26
2023/5/7	13.01	12.21	11.54

表 6 锥形椒周度价格

日期	特级均价 (元/斤)	一级均价 (元/斤)	二级均价 (元/斤)
2023/5/1	14.25	13.01	12.01
2023/5/2	14.28	13.49	12.08
2023/5/3	14.25	13.24	12.37
2023/5/4	14.24	13.07	12.36
2023/5/5	14.24	13.13	12.42
2023/5/6	14.23	13.12	12.37
2023/5/7	14.19	13.08	12.39

表 7 樱桃形椒周度价格

日期	特级均价 (元/斤)	一级均价 (元/斤)	二级均价 (元/斤)
2023/5/1	18.05	16.52	15.24
2023/5/2	18.07	16.37	15.26
2023/5/3	18.05	16.22	15.56
2023/5/4	18.03	16.28	15.71
2023/5/5	18.20	16.27	15.05
2023/5/6	18.19	16.74	14.70
2023/5/7	18.24	16.37	15.63

表 8 三樱椒周度价格

日期	特级均价 (元/斤)	一级均价 (元/斤)	二级均价 (元/斤)
2023/5/1	14.69	14.14	13.78
2023/5/2	14.73	14.19	13.78
2023/5/3	14.78	14.26	13.91
2023/5/4	14.79	14.26	13.98
2023/5/5	14.82	14.29	14.07
2023/5/6	14.83	14.29	14.00
2023/5/7	14.84	14.23	13.99

表 9 新一代椒周度价格

日期	特级均价 (元/斤)	一级均价 (元/斤)	二级均价 (元/斤)
2023/5/1	16.44	15.51	15.43
2023/5/2	16.50	15.59	15.43
2023/5/3	16.41	15.55	15.43
2023/5/4	16.37	15.53	15.41
2023/5/5	16.47	15.76	15.41
2023/5/6	16.47	15.58	15.51
2023/5/7	16.47	15.65	15.51

表 10 印度进口椒 S17 周度价格

日期	去把带帽均价 (元/斤)
2023/5/1	13.40
2023/5/2	13.40
2023/5/3	13.40
2023/5/4	13.40
2023/5/5	13.40
2023/5/6	13.43
2023/5/7	13.40

## ◇ 各品种指数走势概览

### ● 中国遵义朝天椒（干椒）批发价格指数



图 2 中国遵义朝天椒（干椒）批发价格综合指数运行图



图 3 艳艳批发价格指数运行图

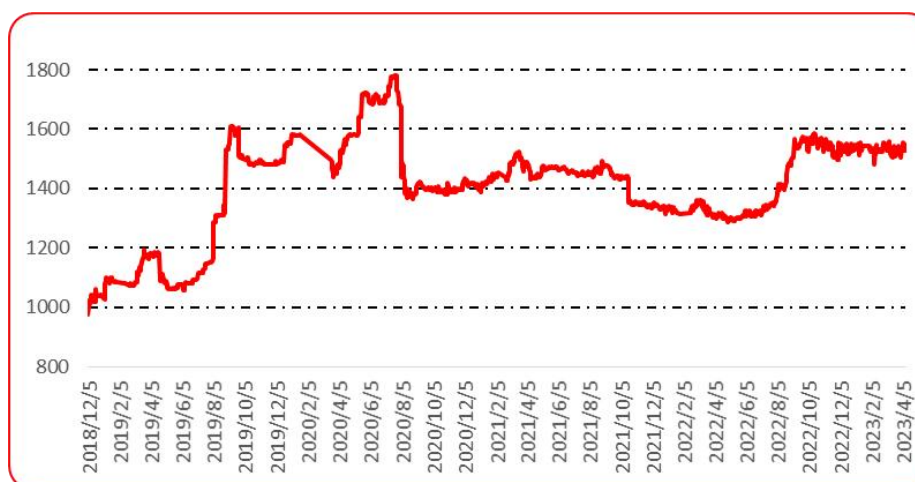


图 4 满天星批发价格指数运行图





图 5 遵义朝天椒 1 号批发价格指数运行图

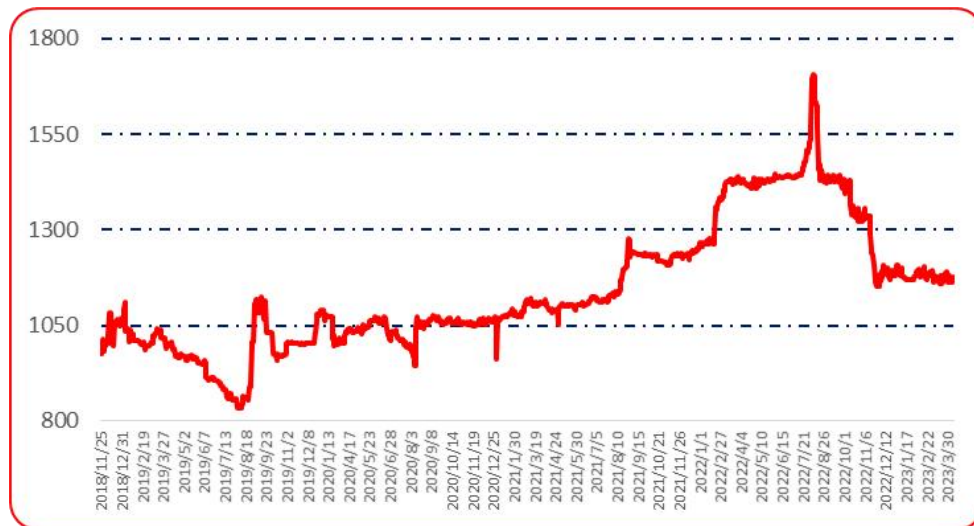


图 6 锥形椒批发价格指数运行图



图 7 樱桃形椒批发价格指数运行图

### ● 三樱椒（干椒）批发价格指数

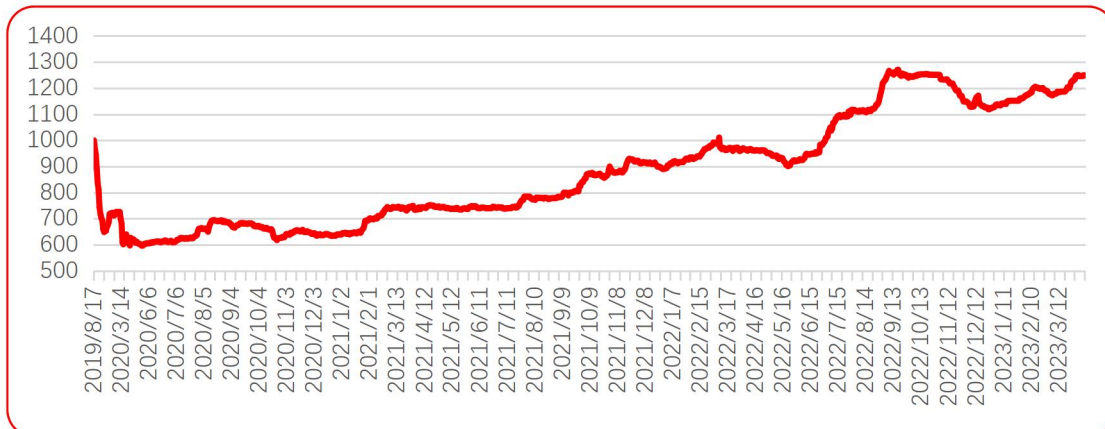


图 8 三樱椒（干椒）批发价格指数运行图

### ● 新一代（干椒）批发价格指数

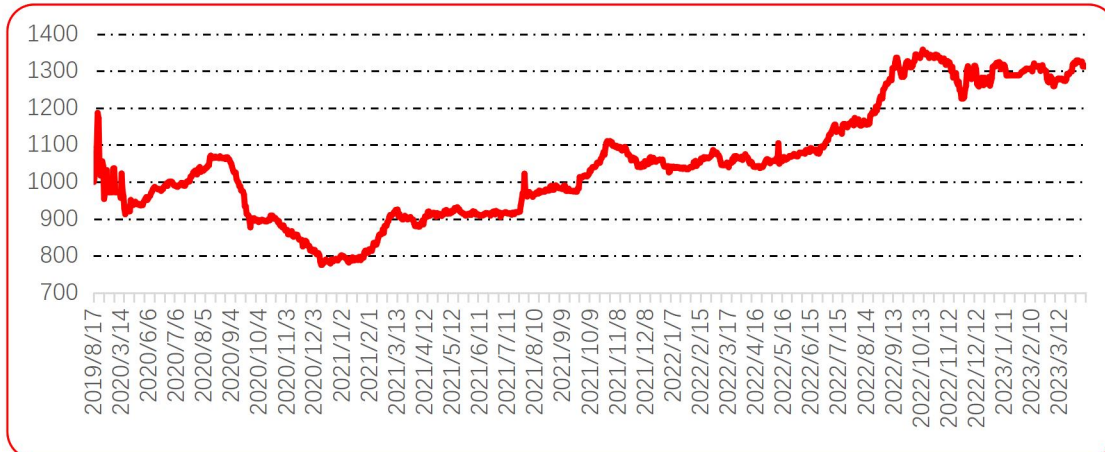


图 9 新一代（干椒）批发价格指数运行图

### ● 印度进口椒批发价格指数

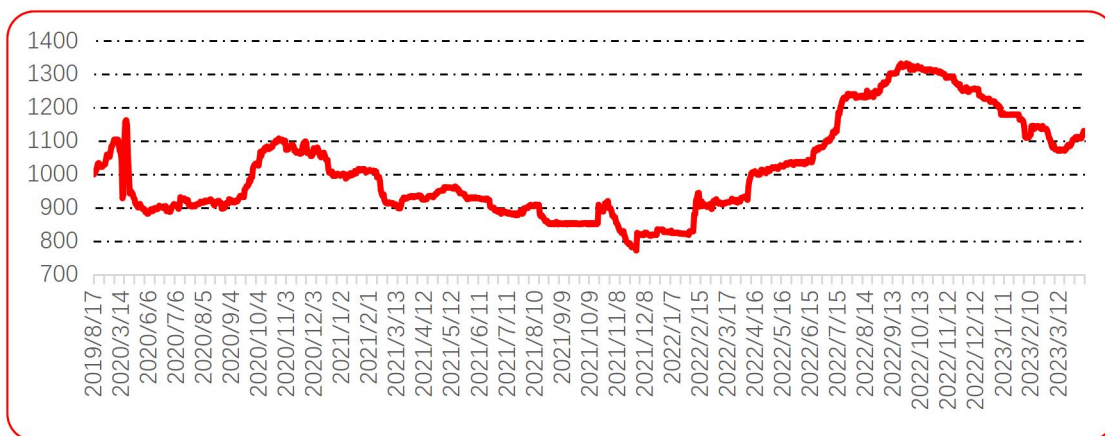


图 10 印度进口椒批发价格指数运行图

## 声明

中国经济信息社是新华社专业承担经济信息服务业务的直属机构，宗旨是“发展信息事业，服务国家战略”。新华指数隶属于中国经济信息社，负责开发、管理和运维新华社旗下全部指数和指数衍生产品，是国内第一家综合性指数研究、发布、推广及运营的专业部门。

本报告由中国经济信息社与贵州省农业农村厅共同编制并发布，部分数据与信息来源于中国辣椒城。编制者对本报告取自公开来源信息的准确性和完整性不作任何保证。本报告所载的资料、意见及推测仅反映本报告最初出具日的观点和判断。

在不同时期，或因使用不同假设和标准，采用不同观点和分析方法，致使中国经济信息社与贵州省农业农村厅发出与本报告所载意见、评估及预测不一致的研究报告，对此中经社与贵州省农业农村厅可不发出特别通知。

在任何情况下，本报告中的信息或所表述的意见并不构成对任何人的投资建议，也没有考虑到客户特殊的投资目标、财务状况或需求。客户应考虑本报告中的任何意见或建议是否符合其特定状况。

若有必要应寻求专家意见。本报告所载的资料、工具、意见及推测仅供参考。

本报告版权为中国经济信息社与贵州省农业农村厅共同所有。未经双方书面同意，任何机构和个人不得以任何形式翻版、复制、发布、转发或引用本报告的任何部分。如征得双方同意进行引用、刊发的，需在允许的范围内使用，并注明出处为“中国经济信息社”和“贵州省农业农村厅”，且不得对本报告进行任何有悖原意的引用、删节和修改。若中国经济信息社与贵州省农业农村厅以外的机构向其客户发放本报告，则由该机构独自为此发送行为负责，中国经济信息社与贵州省农业农村厅对此等行为不承担任何责任。本报告同时不构成中国经济信息社与贵州省农业农村厅向发送本报告的机构之客户提供的投资建议。

如未经中国经济信息社与贵州省农业农村厅授权，私自转载或者转发本报告，所引起的一切后果及法律责任由私自转载或转发者承担。中国经济信息社与贵州省农业农村厅将保留随时追究其法律责任的权利。

# 中国干辣椒系列 价格指数

## 周报



扫码了解  
更多详细价格